

АО «ХОЛДИНГОВАЯ ГРУППА «АЛМЭКС»

Консолидированная финансовая отчетность и
Аудиторское заключение независимых аудиторов
за год, закончившийся 31 декабря 2022 года

АО «Холдинговая Группа «Алмэкс»

Содержание

	Страница
ЗАЯВЛЕНИЕ РУКОВОДСТВА ОБ ОТВЕТСТВЕННОСТИ ЗА ПОДГОТОВКУ И УТВЕРЖДЕНИЕ КОНСОЛИДИРОВАННОЙ ФИНАНСОВОЙ ОТЧЕТНОСТИ ЗА ГОД, ЗАКОНЧИВШИЙСЯ 31 ДЕКАБРЯ 2022 Г.	1
АУДИТОРСКОЕ ЗАКЛЮЧЕНИЕ НЕЗАВИСИМЫХ АУДИТОРОВ	2-5
КОНСОЛИДИРОВАННАЯ ФИНАНСОВАЯ ОТЧЕТНОСТЬ ЗА ГОД, ЗАКОНЧИВШИЙСЯ 31 ДЕКАБРЯ 2022 Г.	
Консолидированный отчет о финансовом положении	6
Консолидированный отчет о прибылях и убытках	7
Консолидированный отчет о прочем совокупном доходе	8
Консолидированный отчет об изменениях в капитале	9-10
Консолидированный отчет о движении денежных средств	11-12
Примечания к консолидированной финансовой отчетности	13-138

АО «Холдинговая Группа «Алмэкс»

Заявление руководства об ответственности за подготовку и утверждение консолидированной финансовой отчетности за год, закончившийся 31 декабря 2022 г.

Руководство АО «Холдинговая Группа «Алмэкс» отвечает за подготовку консолидированной финансовой отчетности, достоверно отражающей финансовое положение АО «Холдинговая Группа «Алмэкс» и его дочернего предприятия (далее – «Группа») по состоянию на 31 декабря 2022 г., и соответствующего консолидированного отчета о прибылях и убытках, отчета о прочем совокупном доходе, об изменениях в капитале и о движении денежных средств за год, закончившийся на указанную дату, а также раскрытие основных принципов учетной политики и прочих примечаний к консолидированной финансовой отчетности (далее – «консолидированная финансовая отчетность») в соответствии с Международными стандартами финансовой отчетности (далее – «МСФО»).

При подготовке консолидированной финансовой отчетности руководство несет ответственность за:


- обеспечение правильного выбора и применение принципов учетной политики;
- представление информации, в т.ч. данных об учетной политике, в форме, обеспечивающей уместность, достоверность, сопоставимость и понятность такой информации;
- раскрытие дополнительной информации в случаях, когда выполнения требований МСФО оказывается недостаточно для понимания пользователями отчетности того воздействия, которое те или иные сделки, а также прочие события или условия оказывают на консолидированное финансовое положение и консолидированные финансовые результаты деятельности Группы; и
- оценку способности Группы продолжать деятельность в обозримом будущем.

Руководство также несет ответственность за:

- разработку, внедрение и поддержание эффективной и надежной системы внутреннего контроля на всех предприятиях Группы;
- ведение учета в форме, позволяющей раскрыть и объяснить сделки Группы, а также предоставить на любую дату информацию достаточной точности о консолидированном финансовом положении Группы и обеспечить соответствие консолидированной финансовой отчетности требованиям МСФО;
- ведение бухгалтерского учета в соответствии с законодательством Республики Казахстан;
- принятие всех разумно возможных мер по обеспечению сохранности активов Группы; и
- предотвращение и выявление фактов мошенничества и прочих нарушений.


Консолидированная финансовая отчетность Группы за год, закончившийся 31 декабря 2022 г., была утверждена к выпуску Правлением 28 апреля 2023 г..

От имени Правления:


Нуробаев Ж.Д.
И.о. Председателя Правления

28 апреля 2023 г.
г. Астана, Казахстан




Майорова О.В.
Главный Бухгалтер

28 апреля 2023 г.
г. Астана, Казахстан

АУДИТОРСКОЕ ЗАКЛЮЧЕНИЕ НЕЗАВИСИМЫХ АУДИТОРОВ

Акционерам и Совету директоров АО «Холдинговая Группа «Алмэкс»

Мнение

Мы провели аудит консолидированной финансовой отчетности АО «Холдинговая Группа «Алмэкс» и его дочернего предприятия (далее – «Группа»), состоящей из консолидированного отчета о финансовом положении по состоянию на 31 декабря 2022 г., консолидированного отчета о прибылях и убытках, консолидированного отчета о прочем совокупном доходе, консолидированного отчета об изменениях в капитале и консолидированного отчета о движении денежных средств за год, закончившийся на эту дату, а также примечаний к консолидированной финансовой отчетности, включая краткий обзор основных положений учетной политики.

По нашему мнению, прилагаемая консолидированная финансовая отчетность отражает достоверно во всех существенных отношениях консолидированное финансовое положение Группы по состоянию на 31 декабря 2022 г., а также ее консолидированные финансовые результаты и консолидированное движение денежных средств за год, закончившийся на эту дату, в соответствии с Международными стандартами финансовой отчетности («МСФО»).

Основание для выражения мнения

Мы провели аудит в соответствии с Международными стандартами аудита («МСА»). Наша ответственность согласно указанным стандартам далее раскрывается в разделе *«Ответственность аудиторов за аудит консолидированной финансовой отчетности»* нашего заключения. Мы независимы по отношению к Группе в соответствии с *Кодексом этики профессиональных бухгалтеров Совета по международным стандартам этики для бухгалтеров («Кодекс»)* и этическими требованиями, применимыми к нашему аудиту консолидированной финансовой отчетности в Республике Казахстан, и нами выполнены прочие этические обязанности в соответствии с этими требованиями и Кодексом. Мы полагаем, что полученные нами аудиторские доказательства являются достаточными и надлежащими, чтобы служить основанием для выражения нашего мнения.

Наименование «Делойт» относится к одному либо любому количеству юридических лиц (включая их аффилированные лица), входящих в «Делойт Туш Томацу Лимитед» (далее — «ДТТЛ») и совместно именуемых как «организация «Делойт». Компания «ДТТЛ», также именуемая как «международная сеть «Делойт», все фирмы — участники «ДТТЛ» и каждое из их аффилированных лиц являются самостоятельными и независимыми юридическими лицами, которые не вправе принимать от имени друг друга обязательства в отношении третьих лиц. Компания «ДТТЛ», а также каждая фирма — участник «ДТТЛ» и каждое аффилированное лицо несут ответственность только в отношении собственных действий и упущений, а не в отношении действий и упущений друг друга. Компания «ДТТЛ» не предоставляет услуги клиентам напрямую. Более подробную информацию можно узнать на сайте www.deloitte.com/about.

Ответственность руководства и лиц, отвечающих за корпоративное управление, за консолидированную финансовую отчетность

Руководство несет ответственность за подготовку и достоверное представление указанной консолидированной финансовой отчетности в соответствии с МСФО и за систему внутреннего контроля, которую руководство считает необходимой для подготовки консолидированной финансовой отчетности, не содержащей существенных искажений вследствие недобросовестных действий или ошибок.

При подготовке консолидированной финансовой отчетности руководство несет ответственность за оценку способности Группы продолжать непрерывно свою деятельность, за раскрытие в соответствующих случаях сведений, относящихся к непрерывности деятельности, и за составление отчетности на основе допущения о непрерывности деятельности, за исключением случаев, когда руководство намеревается ликвидировать Группу, прекратить ее деятельность или когда у него отсутствует какая-либо иная реальная альтернатива, кроме ликвидации или прекращения деятельности.

Лица, отвечающие за корпоративное управление, несут ответственность за надзор за подготовкой консолидированной финансовой отчетности Группы.

Ответственность аудиторов за аудит консолидированной финансовой отчетности

Наша цель состоит в получении разумной уверенности в том, что консолидированная финансовая отчетность не содержит существенных искажений вследствие недобросовестных действий или ошибок, и в выпуске аудиторского заключения, содержащего наше мнение. Разумная уверенность представляет собой высокую степень уверенности, но не является гарантией того, что аудит, проведенный в соответствии с МСА, всегда выявляет существенные искажения при их наличии. Искажения могут быть результатом недобросовестных действий или ошибок и считаются существенными, если можно обоснованно предположить, что в отдельности или в совокупности они могут повлиять на экономические решения пользователей, принимаемые на основе этой консолидированной финансовой отчетности.

В рамках аудита, проводимого в соответствии с МСА, мы применяем профессиональное суждение и сохраняем профессиональный скептицизм на протяжении всего аудита. Кроме того, мы выполняем следующее:

- выявляем и оцениваем риски существенного искажения консолидированной финансовой отчетности вследствие недобросовестных действий или ошибок; разрабатываем и проводим аудиторские процедуры в ответ на эти риски; получаем аудиторские доказательства, являющиеся достаточными и надлежащими, чтобы служить основанием для выражения нашего мнения. Риск необнаружения существенного искажения в результате недобросовестных действий выше, чем риск необнаружения существенного искажения в результате ошибки, так как недобросовестные действия могут включать сговор, подлог, умышленный пропуск, искаженное представление информации или действия в обход системы внутреннего контроля;
- получаем понимание системы внутреннего контроля, имеющей значение для аудита, с целью разработки аудиторских процедур, соответствующих обстоятельствам, но не с целью выражения мнения об эффективности системы внутреннего контроля Группы;
- оцениваем надлежащий характер применяемой учетной политики и обоснованность оценочных значений, рассчитанных руководством и соответствующего раскрытия информации;
- делаем вывод о правомерности применения руководством допущения непрерывности деятельности, а на основании полученных аудиторских доказательств – вывод о том, имеется ли существенная неопределенность в связи с событиями или условиями, в результате которых могут возникнуть значительные сомнения в способности Группы продолжать непрерывно свою деятельность. Если мы приходим к выводу о наличии существенной неопределенности, мы должны привлечь внимание в нашем аудиторском заключении к соответствующему раскрытию информации в консолидированной финансовой отчетности или, если такое раскрытие является ненадлежащим, модифицировать наше мнение. Наши выводы основаны на аудиторских доказательствах, полученных до даты нашего аудиторского заключения. Однако будущие события или условия могут привести к тому, что Группа утратит способность продолжать непрерывно свою деятельность;
- проводим оценку представления консолидированной финансовой отчетности в целом, ее структуры и содержания, включая раскрытие информации, а также того, представляет ли консолидированная финансовая отчетность лежащие в ее основе операции и события так, чтобы было обеспечено их достоверное представление;
- получаем достаточные надлежащие аудиторские доказательства, относящиеся к финансовой информации организаций или деятельности внутри Группы, чтобы выразить мнение о консолидированной финансовой отчетности. Мы отвечаем за руководство, контроль и проведение аудита Группы. Мы остаемся полностью ответственными за наше аудиторское мнение.

Мы осуществляем информационное взаимодействие с лицами, отвечающими за корпоративное управление, доводя до их сведения, помимо прочего, информацию о запланированном объеме и сроках аудита, а также о существенных замечаниях по результатам аудита, в том числе о значительных недостатках системы внутреннего контроля, которые мы выявляем в процессе аудита.

Мы также предоставляем лицам, отвечающим за корпоративное управление, заявление о том, что мы соблюдали все соответствующие этические требования в отношении независимости и информировали этих лиц обо всех взаимоотношениях и прочих вопросах, которые можно обоснованно считать оказывающими влияние на независимость аудиторов, а в необходимых случаях – о соответствующих мерах предосторожности.



ТОО «Делойт»
Государственная лицензия на
осуществление аудиторской деятельности
в Республике Казахстан
№ 0000015, тип МФЮ-2, выданная
Министерством финансов
Республики Казахстан
13 сентября 2006 г.




Жангир Жылғысбаев
Партнер по заданию
Квалифицированный аудитор
Республики Казахстан
Квалификационное свидетельство аудитора
№МФ-0000116
от 22 ноября 2012 г.
Генеральный директор
ТОО «Делойт»

28 апреля 2023 г.
г. Алматы, Республика Казахстан

АО «Холдинговая Группа «Алмэкс»
Консолидированный отчет о финансовом положении
по состоянию на 31 декабря 2022 г.
(в миллионах тенге)

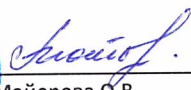
	Примечания	31 декабря 2022 г.	31 декабря 2021 г.
АКТИВЫ			
Денежные средства и их эквиваленты	5	2,028,831	1,438,521
Обязательные резервы	6	259,544	194,931
Финансовые активы, оцениваемые по справедливой стоимости через прибыль или убыток	7	342,168	283,333
Средства в кредитных учреждениях	8	135,655	602,125
Финансовые активы, оцениваемые по справедливой стоимости через прочий совокупный доход	9	2,109,269	1,871,677
Долговые ценные бумаги, оцениваемые по амортизированной стоимости за вычетом резервов по ожидаемым кредитным убыткам	10	1,019,181	1,288,264
Займы клиентам	11, 33	7,857,902	5,872,228
Инвестиционная недвижимость	12	35,541	28,007
Коммерческая недвижимость	13	76,538	92,412
Активы, предназначенные для продажи	15	23,923	45,412
Текущие налоговые активы	21	2,900	2,005
Основные средства и нематериальные активы	14	216,322	192,415
Страховые активы	16	53,233	54,111
Прочие активы	17	157,289	131,797
ИТОГО АКТИВЫ		14,318,296	12,097,238
ОБЯЗАТЕЛЬСТВА И КАПИТАЛ			
ОБЯЗАТЕЛЬСТВА			
Средства клиентов	17, 33	10,443,127	8,378,775
Средства кредитных учреждений	18	878,665	1,071,642
Финансовые обязательства, оцениваемые по справедливой стоимости через прибыль или убыток	7	10,628	2,276
Выпущенные долговые ценные бумаги	19	462,817	499,812
Отложенное налоговое обязательство	20	54,278	52,155
Резервы	24	13,773	13,193
Страховые обязательства	16	292,342	240,279
Прочие обязательства		201,539	166,078
Итого обязательства		12,357,169	10,424,210
КАПИТАЛ			
Уставный капитал	21	74,970	74,970
Нераспределенная прибыль и прочие резервы		1,412,493	1,226,425
Итого капитал, относящийся к собственникам Группы		1,487,463	1,301,395
Неконтролирующая доля		473,664	371,633
Итого капитал		1,961,127	1,673,028
ИТОГО ОБЯЗАТЕЛЬСТВА И КАПИТАЛ		14,318,296	12,097,238

От имени Правления:


 Нурабаев Ж.Д.
 И.о. Председателя Правления

28 апреля 2023 г.
 г. Астана, Казахстан




 Майорова О.В.
 Главный Бухгалтер

28 апреля 2023 г.
 г. Астана, Казахстан

Примечания на страницах 13-136 являются неотъемлемой частью данной консолидированной финансовой отчетности.

АО «Холдинговая Группа «Алмэкс»
Консолидированный отчет о прибылях и убытках
за год, закончившийся 31 декабря 2022 г.
(в миллионах тенге)

	Примечания	Год, закончившийся 31 декабря 2022 г.	Год, закончившийся 31 декабря 2021 г.
Процентные доходы, рассчитанные с использованием метода эффективной процентной ставки	23, 33	1,220,643	858,246
Прочие процентные доходы	23	27,005	21,622
Процентные расходы	23, 33	(576,104)	(365,745)
ЧИСТЫЙ ПРОЦЕНТНЫЙ ДОХОД ДО РАСХОДОВ ПО КРЕДИТНЫМ УБЫТКАМ	23	671,544	514,123
Восстановление/(формирование) расходов по кредитным убыткам	5, 8, 10, 11	(106,778)	4,004
ЧИСТЫЙ ПРОЦЕНТНЫЙ ДОХОД		564,766	518,127
Доходы по услугам и комиссии	24	180,064	138,385
Расходы по услугам и комиссии	24	(96,274)	(71,789)
Чистые доходы по услугам и комиссии		83,790	66,596
Чистый (убыток)/прибыль по финансовым активам и обязательствам, оцениваемым по справедливой стоимости через прибыль или убыток	25	(3,634)	15,071
Чистый реализованный (убыток)/прибыль от финансовых активов, оцениваемых по справедливой стоимости через прочий совокупный доход		(1,274)	1,401
Чистая прибыль по операциям с иностранной валютой	26	185,836	32,892
Доходы от страховой деятельности	27	155,755	140,026
Доля в прибыли ассоциированной организации	33	9,708	6,784
Доходы от небанковской деятельности	29	25,554	22,548
Прочие (расходы)/доходы		(1,492)	2,382
ПРОЧИЕ НЕПРОЦЕНТНЫЕ ДОХОДЫ		370,453	221,104
Операционные расходы	28	(217,244)	(172,664)
Убыток от обесценения нефинансовых активов		(1,044)	(6,616)
Восстановление обесценения основных средств		5,103	787
Восстановление по прочим кредитным убыткам/(прочие расходы по кредитным убыткам)	22	78	(4,002)
Убыток от выбытия дочерней организации	2	(19,242)	-
Понесенные страховые выплаты, за вычетом перестрахования	27	(133,948)	(96,175)
НЕПРОЦЕНТНЫЕ РАСХОДЫ		(366,297)	(278,670)
ПРИБЫЛЬ ДО НАЛОГООБЛОЖЕНИЯ		652,712	527,157
Расход по налогу на прибыль	20	(106,467)	(62,782)
ЧИСТАЯ ПРИБЫЛЬ		546,245	464,375
Относящаяся к:			
Неконтролирующей доли		167,565	140,425
Простым акционерам		378,680	323,950
		546,245	464,375

От имени Правления:

Нурабаев Ж.Д.
 И.о. Председателя Правления

28 апреля 2023 г.
 г. Астана, Казахстан



Майорова О.В.
 Главный Бухгалтер


28 апреля 2023 г.
 г. Астана, Казахстан

Примечания на страницах 13-136 являются неотъемлемой частью данной консолидированной финансовой отчетности.

АО «Холдинговая Группа «Алмэкс»
Консолидированный отчет о прочем совокупном доходе
за год, закончившийся 31 декабря 2022 г.
(в миллионах тенге)


	Год, закончившийся 31 декабря 2022 г.	Год, закончившийся 31 декабря 2021 г.
Чистая прибыль	546,245	464,375
Прочий совокупный доход:		
<i>Статьи, которые впоследствии не будут реклассифицированы в состав прибылей и убытков:</i>		
Прибыль от переоценки основных средств (2022 и 2021 гг. - за вычетом налога – 4,078 миллионов тенге и 58 миллионов тенге, соответственно)	17,693	440
Прибыль /(убыток) от переоценки долевых финансовых активов, оцениваемых по справедливой стоимости через прочий совокупный доход	403	(1,938)
<i>Статьи, которые впоследствии могут быть реклассифицированы в состав прибылей и убытков:</i>		
Убыток от переоценки долговых финансовых активов, оцениваемых по справедливой стоимости через прочий совокупный доход, включая обесценение в течение периода (2022 и 2021 гг. - за вычетом налога – ноль тенге)	(104,028)	(24,269)
Реклассифицировано в состав прибылей и убытков в результате выбытия финансовых активов, оцениваемых по справедливой стоимости через прочий совокупный доход в течение периода (2022 и 2021 гг. - за вычетом налога – ноль тенге)	1,274 (1,477)	(1,401) (475)
Доля прочего совокупного убытка ассоциированной организации		
Доля прочего совокупного дохода ассоциированной организации от переоценки основных средств	23	11
Курсовая разница от пересчета зарубежной деятельности	13,136	1,068
Минус: убыток реклассифицированный в состав прибылей и убытков от выбытия зарубежной деятельности	(6,976)	-
	6,160	1,068
Прочий совокупный (убыток) за год	(79,952)	(26,564)
Итого совокупный доход за год	466,293	437,811
Относящийся к:		
Неконтролирующей доли	143,372	132,358
Простым акционерам	322,921	305,453
	466,293	437,811

От имени Правления:


 Нурабаев Ж.Д.
 И.о. Председателя Правления

28 апреля 2023 г.
 г. Астана, Казахстан




 Майорова О.В.
 Главный Бухгалтер

28 апреля 2023 г.
 г. Астана, Казахстан

Примечания на страницах 13-136 являются неотъемлемой частью данной консолидированной финансовой отчетности.

АО «Холдинговая Группа «Алмэкс»
 Консолидированный отчет об изменениях в капитале
 за год, закончившийся 31 декабря 2022 г.
 (в миллионах тенге)

	Уставный капитал простые акции	Резерв по переоценке финансовых активов, оцениваемых по справедливой стоимости через прочий совокупный доход*	Прочие резервы*	Нераспределенная прибыль*	Итого	Неконтролирующая доля	Итого капитала
31 декабря 2021 г.	74,970	12,509	27,943	1,185,973	1,301,395	371,633	1,673,028
Чистая прибыль	-	-	-	378,680	378,680	167,565	546,245
Прочий совокупный (убыток)/доход	-	(72,410)	16,651	-	(55,759)	(24,193)	(79,952)
Итого совокупный (убыток)/доход	-	(72,410)	16,651	378,680	322,921	143,372	466,293
Дивиденды – простые акции	-	-	-	(138,348)	(138,348)	-	(138,348)
Дивиденды – дочернее предприятие	-	-	-	-	-	(41,954)	(41,954)
Выбытие дочерних организаций	-	45	(190)	3,214	3,069	1,332	4,401
Восстановление резервов по бонусам страхователям	-	-	-	59	59	25	84
Списание резерва переоценки основных средств в результате износа и выбытия ранее переоцененных основных средств	-	-	(1,156)	1,156	-	-	-
Корректировки прошлых лет	-	-	-	81	81	-	81
Изменение неконтролирующей доли	-	-	-	(1,714)	(1,714)	(744)	(2,458)
31 декабря 2022 г.	74,970	(59,856)	43,248	1,429,101	1,487,463	473,664	1,961,127

* Данные суммы включены в статью «Нераспределенная прибыль и прочие резервы» в консолидированном отчете о финансовом положении.

АО «Холдинговая Группа «Алмэкс»
 Консолидированный отчет об изменениях в капитале (продолжение)
 за год, закончившийся 31 декабря 2021 г.
(в миллионах тенге)

	Уставный капитал простые акции	Резерв по переоценке финансовых активов, оцениваемых по справедливой стоимости через прочий совокупный доход*	Прочие резервы*	Нераспределенная прибыль*	Итого	Неконтролирующая доля	Итого капитала
31 декабря 2020 г.	74,970	32,062	27,397	1,096,281	1,230,710	357,537	1,588,247
Чистая прибыль	-	-	-	323,950	323,950	140,425	464,375
Прочий совокупный доход	-	(19,553)	1,056	-	(18,497)	(8,067)	(26,564)
Итого совокупный доход	-	(19,553)	1,056	323,950	305,453	132,358	437,811
Дивиденды – простые акции	-	-	-	(133,928)	(133,928)	-	(133,928)
Дивиденды – дочернее предприятие	-	-	-	-	-	(74,280)	(74,280)
Восстановление резервов по бонусам страхователям	-	-	-	191	191	84	275
Списание резерва переоценки основных средств в результате износа и выбытия ранее переоцененных основных средств	-	-	(510)	510	-	-	-
Изменение неконтролирующей доли	-	-	-	(101,031)	(101,031)	(44,066)	(145,097)
31 декабря 2021 г.	74,970	12,509	27,943	1,185,973	1,301,395	371,633	1,673,028

* Данные суммы включены в статью «Нераспределенная прибыль и прочие резервы» в консолидированном отчете о финансовом положении.

От имени Правления:

Нұрабаев Ж.Д.

И.о. Председателя Правления

Майррова О.В.

Главный Бухгалтер

28 апреля 2023 г.

г. Астана, Казахстан

Примечания на страницах 13-136 являются неотъемлемой частью данной консолидированной финансовой отчетности.

АО «Холдинговая Группа «Алмэкс»

Консолидированный отчет о движении денежных средств

за год, закончившийся 31 декабря 2022 г.

(в миллионах тенге)

	Год, закончившийся 31 декабря 2022 г.	Год, закончившийся 31 декабря 2021 г.
ДВИЖЕНИЕ ДЕНЕЖНЫХ СРЕДСТВ ОТ ОПЕРАЦИОННОЙ ДЕЯТЕЛЬНОСТИ:		
Проценты, полученные от финансовых активов, оцениваемых по справедливой стоимости через прибыль или убыток	23,627	19,626
Проценты, полученные от денежных средств и их эквивалентов и средств в кредитных учреждениях	39,651	18,061
Проценты, полученные от финансовых активов, оцениваемых по справедливой стоимости через прочий совокупный доход	101,396	65,147
Проценты, полученные от долговых ценных бумаг, оцениваемых по амортизированной стоимости за вычетом резервов по кредитным убыткам	100,216	99,174
Проценты, полученные от займов клиентам	962,950	620,583
Проценты, уплаченные по средствам клиентов	(462,480)	(289,554)
Проценты, уплаченные по средствам кредитных учреждений	(63,549)	(8,475)
Проценты, уплаченные по выпущенным долговым ценным бумагам	(38,247)	(40,721)
Комиссии полученные	179,994	138,914
Комиссии уплаченные	(91,836)	(71,714)
Доходы от страховой деятельности полученные	155,760	140,038
Страховые премии переданные	(4,020)	(1,290)
Поступления от производных финансовых инструментов	12,798	10,053
Прочий доход полученный	23,929	46,949
Операционные расходы уплаченные	(180,444)	(154,012)
Страховые выплаты уплаченные	(70,003)	(62,801)
Движение денежных средств от операционной деятельности до изменений в чистых операционных активах	689,742	529,978
Изменение операционных активов и обязательств: (Увеличение)/уменьшение операционных активов:		
Обязательные резервы	(64,613)	(24,803)
Финансовые активы, оцениваемые по справедливой стоимости через прибыль или убыток	(55,480)	(32,039)
Средства в кредитных учреждениях	499,146	128,117
Займы клиентам	(1,905,013)	(1,416,498)
Активы, предназначенные для продажи	8,398	13,423
Страховые активы	(4,925)	(10,550)
Прочие активы	32,793	17,697
Увеличение/(уменьшение) в операционных обязательствах:		
Средства клиентов	1,943,707	938,373
Средства кредитных учреждений	(267,386)	768,765
Финансовые обязательства, оцениваемые по справедливой стоимости через прибыль или убыток	8,264	(906)
Страховые обязательства	(1,847)	18,541
Прочие обязательства	34,715	49,800
Чистый приток денежных средств от операционной деятельности до уплаты налога на прибыль	917,501	979,898
Налог на прибыль уплаченный	(104,442)	(55,853)
Чистый приток денежных средств от операционной деятельности	813,059	924,045

АО «Холдинговая Группа «Алмэкс»

Примечания к консолидированной финансовой отчетности
за год, закончившийся 31 декабря 2022 г. (продолжение)
(в миллионах тенге)

	Год, закончившийся 31 декабря 2022 г.	Год, закончившийся 31 декабря 2021 г.
ДВИЖЕНИЕ ДЕНЕЖНЫХ СРЕДСТВ ОТ ИНВЕСТИЦИОННОЙ ДЕЯТЕЛЬНОСТИ:		
Приобретение и предоплата за основные средства и нематериальные активы	(30,547)	(24,667)
Поступления от продажи основных средств и нематериальных активов	9,037	745
Поступления от продажи инвестиционной недвижимости	3,672	16,309
Поступления от продажи коммерческой недвижимости	22,286	29,865
Поступления от продажи финансовых активов, оцениваемых по справедливой стоимости через прочий совокупный доход	368,482	408,519
Приобретение финансовых активов, оцениваемых по справедливой стоимости через прочий совокупный доход	(650,761)	(1,002,914)
Поступление от продажи долговых ценных бумаг, оцениваемых по амортизированной стоимости за вычетом резервов по ожидаемым кредитным убыткам	287,486	5,946
Приобретение долговых ценных бумаг, оцениваемых по амортизированной стоимости за вычетом резервов по ожидаемым кредитным убыткам	(25,646)	(64,405)
Капитальные затраты по коммерческой недвижимости	(4,789)	(3,373)
Средства, переданные в доверительное управление	(12,868)	-
Выбытие дочерних организаций	(56,371)	-
Чистый отток денежных средств от инвестиционной деятельности	(90,019)	(633,975)
ДВИЖЕНИЕ ДЕНЕЖНЫХ СРЕДСТВ ОТ ФИНАНСОВОЙ ДЕЯТЕЛЬНОСТИ:		
Выплата дивидендов – простые акции	(180,302)	(208,208)
Операции с неконтролирующей долей	(2,457)	(145,096)
Погашение и выкуп долговых ценных бумаг	19 (177,600)	(301,794)
Поступления от выпуска долговых ценных бумаг	19 127,886	-
Погашение арендных обязательств	(3,077)	(2,356)
Чистый отток денежных средств от финансовой деятельности	(235,550)	(657,454)
Влияние изменений обменных курсов на денежные средства и их эквиваленты	102,820	36,912
Чистое изменение в денежных средствах и их эквивалентах	590,310	(330,472)
ДЕНЕЖНЫЕ СРЕДСТВА И ИХ ЭКВИВАЛЕНТЫ, на начало года	5 1,438,521	1,768,993
ДЕНЕЖНЫЕ СРЕДСТВА И ИХ ЭКВИВАЛЕНТЫ, на конец года	5 2,028,831	1,438,521

За годы, закончившиеся 31 декабря 2022 и 2021 гг. Группа произвела неденежные переводы, которые исключены из консолидированного отчета о движении денежных средств и представлены в Примечаниях 12, 13, 15 и 23.

От имени Правления:

Нұрабаев Ж.Д.

И.о. Председателя Правления

28 апреля 2023 г.
г. Астана, Казахстан



Майорова О.В.

Главный Бухгалтер

28 апреля 2023 г.
г. Астана, Казахстан

Примечания на страницах 13-136 являются неотъемлемой частью данной консолидированной финансовой отчетности.

АО «Холдинговая Группа «Алмэкс»

Примечания к консолидированной финансовой отчетности
за год, закончившийся 31 декабря 2022 г.
(в миллионах тенге)

1. Основные направления деятельности

АО «Холдинговая Группа «Алмэкс» (далее - «Компания») и его дочернее предприятие АО «Народный Банк Казахстана» (далее – «Банк»), (далее совместно - «Группа») оказывают банковские услуги корпоративным и розничным клиентам в Казахстане, России, Кыргызстане, Таджикистане, Грузии и Узбекистане, лизинговые услуги в Казахстане и России, а также услуги по управлению активами, услуги по страхованию и брокерские услуги в Казахстане. Компания была создана в 1995 г. как товарищество с ограниченной ответственностью и перерегистрирована в акционерное общество в сентябре 2005 г. Компания расположена в Казахстане. Банк осуществляет свою деятельность на основании лицензии № 1.2.47/230/38/1 на проведение банковских и иных операций и деятельности на рынке ценных бумаг, обновленной Агентством Республики Казахстан по регулированию и развитию финансового рынка 3 февраля 2020 г. Банк является членом системы обязательного страхования вкладов, предоставленной АО «Казахстанский фонд гарантирования депозитов».

Основная деятельность Банка включает предоставление займов и гарантий, привлечение депозитов, проведение операций с ценными бумагами и иностранной валютой, осуществление переводов, операций с денежными средствами и платежными карточками и предоставление других банковских услуг своим клиентам. Кроме того, Банк действует в качестве не эксклюзивного агента Правительства Республики Казахстан по выплате пенсий и пособий через свою филиальную сеть.

Ценные бумаги Банка включены в основной листинг Казахстанской фондовой биржи (далее – «КФБ») и Astana International Exchange. Глобальные депозитарные расписки (далее – «ГДР») Банка включены в основной листинг Лондонской фондовой биржи, КФБ и Astana International Exchange.

По состоянию на 31 декабря 2022 и 2021 гг. Компания принадлежит Тимуру Кулибаеву и Динаре Кулибаевой.

Зарегистрированный офис Компании расположена по адресу: Республика Казахстан, г. Астана, 010000, ул. Кабанбай-батыра 17.

Настоящая консолидированная финансовая отчетность была утверждена Правлением Группы 28 апреля 2023 г.

Судебные иски

Время от времени в процессе деятельности Группы клиенты и контрагенты выдвигают претензии к Группе. Руководство считает, что в результате разбирательства по ним Группа не понесет существенных убытков и, соответственно, резервы в консолидированной финансовой отчетности не создавались.

Операционная среда

Рынки развивающихся стран, включая Казахстан, подвержены экономическим, политическим, социальным, судебным и законодательным рискам, отличным от рисков более развитых рынков. Законы и нормативные акты, регулирующие ведение бизнеса в Казахстане, могут быстро изменяться, существует возможность их произвольной интерпретации. Будущее направление развития Казахстана в большой степени зависит от налоговой и кредитно-денежной политики государства, принимаемых законов и нормативных актов, а также изменений в политической ситуации в стране.

В связи с тем, что Казахстан добывает и экспортирует большие объемы нефти и газа, экономика Казахстана особенно чувствительна к изменениям мировых цен на нефть и газ. Также существенное влияние на состояние экономики оказывают государственные расходы на крупные инфраструктурные проекты и различные программы социально-экономического развития страны.

В 2022 г. средняя цена на нефть марки Brent составила около 99.8 долларов США за баррель (68.63 доллар США за баррель в 2021 г.). За 12 месяцев 2022 г. экономика выросла на 3.2%. Инфляция в декабре 2022 года в годовом исчислении составила 20.3%. Цены на продовольственные товары повысились на 25.3%, непродовольственные товары – на 19.4%, платные услуги – на 14.1%.

Комитет по денежно-кредитной политике Национального Банка Республики Казахстан принял решение повысить базовую ставку до 16.75% годовых с коридором +/- 1 п.п. Данное решение основывалось на прогнозах и анализе фактических данных. В его основу легли факторы внешней среды в виде неопределенности геополитической обстановки и ее последствий, а также сохраняющихся высоких цен на продовольствие в мире. Со стороны внутренней экономики отмечаются исторически максимальные инфляционные ожидания, дисбаланс спроса и предложения, а также перестройка торговли при ускоренном росте импорта. Национальный Банк приблизился к окончанию цикла повышения базовой ставки. Достигнутый ее уровень оценивается как достаточно высокий. Сохранение базовой ставки на текущих значениях в течение продолжительного периода времени позволит стабилизировать инфляцию и постепенно снизить ее в среднесрочной перспективе. Вероятность дальнейшего ужесточения денежно-кредитной политики в условиях отсутствия новых проинфляционных шоков оценивается как низкая.

Влияние антироссийских санкций имеет ограниченное влияние на валютный риск Группы; риски по российским ценным бумагам и российским банкам являются нематериальными по отношению к активам Группы. Требования к российским банкам представлены незначительными объемами остатков наostro счетах. Валовой риск в отношении российских ценных бумаг и банков составляет 35,838 миллионов тенге, чистый риск составляет 15,560 миллионов тенге. В связи с существенными изменениями операционной среды, вызванными реализовавшимися геополитическими рисками, было проведено внеочередное стресс-тестирование финансовой устойчивости Банка. Результаты стресс-тестирования демонстрируют некоторое снижение отдельных финансовых показателей (рост резервов по ожидаемым кредитным убыткам, уменьшение чистой прибыли и отток средств клиентов). В то же время, учитывая, что Группа обладает достаточным количеством собственного капитала и ликвидных активов, существенное ухудшение финансового положения Группы и нарушение нормативных требований и норм не прогнозируется.

АО «Холдинговая Группа «Алмэкс»

**Примечания к консолидированной финансовой отчетности
за год, закончившийся 31 декабря 2022 г. (продолжение)
(в миллионах тенге)**

В результате существенных изменений операционной среды, не ожидается существенного ухудшения финансового состояния деятельности крупных заемщиков Банка. Клиенты Банка в большей степени смогли внести необходимые изменения в свои цепочки поставок и логистики, а также продолжить осуществление и завершение ранее начатых инвестиционных проектов.

Мероприятия, проводимые Группой для поддержки своих клиентов во время пандемии COVID-19, позволяют избежать существенного влияния на деятельность Группы и ее клиентов.

Руководство Группы следит за текущими изменениями в экономической и политической ситуации, в том числе за любыми санкционными рисками, и принимает меры, которые оно считает необходимыми для поддержания устойчивости и развития бизнеса Группы в ближайшем будущем.

Влияние дальнейших экономических и политических событий на будущую деятельность и финансовое положение Группы может быть значительным.

2. Принципы представления отчетности

Заявление о соответствии

Данная консолидированная финансовая отчетность была подготовлена в соответствии с Международными стандартами финансовой отчетности (далее – «МСФО»).

Данная консолидированная финансовая отчетность подготовлена предполагая, что Группа действует на основе принципа непрерывности деятельности и будет продолжать свои операции в обозримом будущем. При проведении этой оценки, руководство рассмотрело широкий спектр информации, в отношении нынешних и будущих экономических условий, включая прогнозы о движении денежных средств, прибыли и ресурсов капитала.

Данная консолидированная финансовая отчетность представлена в миллионах казахстанских тенге («тенге»), кроме прибыли на акцию и, если не указано иное.

Данная консолидированная финансовая отчетность подготовлена на основе принципа исторической стоимости, за исключением определенных финансовых инструментов, оцениваемых по справедливой стоимости, и страховых обязательств, учтенных на основе актуарных расчетов и определенных основных средств, учтенных по переоцененной стоимости за вычетом износа и обесценения, как описано ниже в учетной политике.

Историческая стоимость обычно определяется на основе справедливой стоимости вознаграждения, переданного в обмен на товары и услуги.

АО «Холдинговая Группа «Алмэкс»

Примечания к консолидированной финансовой отчетности
за год, закончившийся 31 декабря 2022 г. (продолжение)
(в миллионах тенге)

Справедливая стоимость отражает цену, которая была бы получена при продаже актива или уплачена при передаче обязательства в рамках обычной сделки между участниками рынка на дату оценки, независимо от того, является ли такая цена непосредственно наблюдаемой или полученной расчетным путем с использованием другой методики оценки. При оценке справедливой стоимости актива или обязательства, Группа учитывает характеристики актива или обязательства, если участники рынка учитывали бы такие характеристики при формировании цены актива или обязательства на дату оценки. Для проведения оценки по справедливой стоимости и/или раскрытия информации в отношении оценки справедливой стоимости, справедливая стоимость в данной консолидированной финансовой отчетности определяется вышеуказанным способом, за исключением сделок с выплатами на основе собственных долевых инструментов, относящихся к сфере применения МСФО («IFRS») 2, лизинговых операций, относящихся к сфере применения МСФО («IFRS») 16, а также оценок, сравнимых со справедливой стоимостью, но при этом не являющихся справедливой стоимостью, как, например, чистая стоимость возможной реализации в МСФО («IAS») 2 или ценность использования в МСФО («IAS») 36.

Кроме того, для целей подготовки финансовой отчетности, оценка справедливой стоимости классифицируется на основании иерархии справедливой стоимости (Уровень 1, 2 или 3). Уровни соответствуют возможности прямого определения справедливой стоимости на основе рыночных данных и отражают значимость исходных данных, использованных при оценке справедливой стоимости в целом:

- исходные данные Уровня 1 представляют собой не требующие корректировок (котировки) на активных рынках идентичных активов или обязательств, к которым Группа имеет доступ на дату оценки;
- исходные данные Уровня 2, не являются котировками, определенными для Уровня 1, но которые наблюдаемы на рынке для актива или обязательства либо напрямую, либо косвенно;
- исходные данные Уровня 3 представляют собой ненаблюдаемые исходные данные по активу или обязательству.

Группа представляет свой консолидированный отчет о финансовом положении в порядке ликвидности. Анализ возмещения или погашения в течение 12 месяцев после даты консолидированного отчета о финансовом положении (текущие) и свыше 12 месяцев после даты консолидированного отчета о финансовом положении (не текущие) представлен в Примечании 30.

Функциональная валюта

Функциональной валютой финансовой отчетности всех предприятий Группы является валюта из основной экономической среды, в которой компания осуществляет свою деятельность, (далее – «Функциональная валюта»). Функциональной валютой Компании и Группы является тенге. Валютой представления данной консолидированной финансовой отчетности является тенге.

АО «Холдинговая Группа «Алмэкс»

Примечания к консолидированной финансовой отчетности
за год, закончившийся 31 декабря 2022 г. (продолжение)
(в миллионах тенге)

Консолидированное дочернее предприятие

Данная консолидированная финансовая отчетность включает следующее дочернее предприятие:

Дочерние предприятия	Доля участия, %		Страна	Отрасль
	31 декабря 2022 г.	31 декабря 2021 г.		
АО «Народный Банк Казахстана»	69.7%	69.6%	Казахстан	Банк

По состоянию на 31 декабря 2022 и 2021 гг. Компания владела 69.7% и 69.6%, соответственно, в общем объеме акций Банка в обращении.

Ассоциированные организации

Следующие ассоциированные организации учитываются по методу долевого участия:

По состоянию на 31 декабря 2021 г. и за год, закончившийся на эту дату:

Ассоциированная организация	Доля участия, %	Страна	Вид деятель- ности	Доля в чистом доходе	Итого активов	Итого обяза- тельств	Капитал	Итого доходов
ТОО «Страховой Брокер АОН Казахстан»	30	Казахстан	Страховая брокер- ская деятель- ность	143	1,004	222	782	971

На основании договора купли-продажи от 5 августа 2022 года АО «Холдинговая группа «АЛМЭКС» осуществило продажу принадлежащих ему 30% долей участия в уставном капитале ТОО «Страховой брокер «Aon Kazakhstan» (Аон Казахстан) за 825 000 долларов США в пользу нерезидента – компании Aon Holdings B.V. (Нидерланды), и тем самым АО «Холдинговая группа «АЛМЭКС» 22.08.2022 года вышло из состава участников ТОО «Страховой брокер «Aon Kazakhstan» (Аон Казахстан). 26 августа 2022 года указанная сумма в полном объеме поступила на банковский валютный счёт АО «Холдинговая группа «АЛМЭКС». Доход от продажи данной доли составил 296 миллионов тенге. Кроме того, данная сделка была зарегистрирована в Национальном Банке Республики Казахстан в качестве валютной операции, и последнему был предоставлен отчет о полном исполнении и завершении валютной операции.

Инвестиции в ассоциированные компании признаны в составе «прочих активах» в консолидированном отчете о финансовом положении.

Выбытие дочерних организаций

16 ноября 2022 года Банк подписал соглашение с ЗАО «Международный Банк Таджикистан» о продаже 100% в акционерном капитале ЗАО «Халык Банк Таджикистан» («ХБТ»).
1 декабря 2022 года Банк завершил процедуру продажи 100% акций ХБТ. Группа понесла убыток в размере 462 миллионов тенге в результате выбытия дочерней организации.

АО «Холдинговая Группа «Алмэкс»

Примечания к консолидированной финансовой отчетности
за год, закончившийся 31 декабря 2022 г. (продолжение)
(в миллионах тенге)

18 ноября 2022 года в соответствии с условиями договора купли-продажи Банк продал акции в количестве 7,923,455 обыкновенных именных акций номинальной стоимостью 450 рублей каждая, составляющих 100% уставного капитала АО Коммерческий Банк «Москоммерцбанк» («МКБ»).

20 декабря 2022 года Банк завершил процедуру продажи 100% акций МКБ. Группа понесла убытки в размере 18,780 миллионов тенге.

Убыток от выбытия дочерних компаний представляет собой разницу между полученным вознаграждением и стоимостью чистых активов дочерних компаний в консолидированной финансовой отчетности Группы.

Чистый отток денежных средств от выбытия АО Коммерческий Банк «Москоммерцбанк и ЗАО «Халык Банк Таджикистан»:

	Выбытие МКБ	Выбытие ХБТ	Итого
Суммы полученного вознаграждения	7,300	2,596	9,896
Минус: выбывшие денежные средства и их эквиваленты	(57,991)	(8,276)	(66,267)
Чистый отток денежных средств	(50,691)	(5,680)	(56,371)

Убыток от выбытия АО Коммерческий Банк «Москоммерцбанк и ЗАО «Халык Банк Таджикистан»:

	Выбытие МКБ	Выбытие ХБТ	Итого
Суммы полученного вознаграждения	7,300	2,596	9,896
Курсовые разницы, реклассифицированные в категорию прибыли или убытка при выбытии иностранных дочерних организаций	(5,400)	(1,576)	(6,976)
Минус: чистые активы	(20,680)	(1,482)	(22,162)
Убыток от выбытия дочерних организаций	(18,780)	(462)	(19,242)

Руководство Группы считает, что выбытие данных дочерних организаций не оказало существенного влияния на консолидированную финансовую отчетность Группы, в связи с чем не раскрывает данную информацию в консолидированной финансовой отчетности за год, закончившийся 31 декабря 2022 года.

3. Основные принципы учетной политики

Принципы консолидации

Данная консолидированная финансовая отчетность включает финансовую отчетность Компании и предприятий, контролируемых Компанией (ее дочерние предприятия). Компания считается контролируемой в случае, если:

- имеет властные полномочия в отношении предприятия – объекта инвестиций;
- имеет права/несет риски по переменным результатам деятельности предприятия – объекта инвестиций; и
- может использовать властные полномочия в отношении предприятия-объекта инвестиций с целью воздействия на величину переменного результата.

АО «Холдинговая Группа «Алмэкс»

Примечания к консолидированной финансовой отчетности за год, закончившийся 31 декабря 2022 г. (продолжение) (в миллионах тенге)

Компания проводит оценку наличия у него контроля над объектом инвестиций, если факты и обстоятельства указывают на то, что произошли изменения в одном или более из трех элементов контроля, перечисленных выше.

Если Компании не принадлежит большинство голосующих акций объекта инвестиций, то он имеет властные полномочия в отношении предприятия – объекта инвестиций в случае, когда Компании принадлежит достаточно прав голоса, чтобы предоставить ему возможность единолично управлять значимой деятельностью предприятия – объекта инвестиций. Компания рассматривает все значимые факты и обстоятельства при оценке того, достаточно ли у Компании прав голоса, чтобы обладать полномочиями влиять на предприятие-объект инвестиций, включая:

- долю акций Компании с правом голоса по сравнению с долей и распределением голосов других держателей;
- потенциальные права голоса, принадлежащие Компании, другим держателям голосов или другим сторонам;
- права, вытекающие из других договорных соглашений; и
- любые дополнительные факты и обстоятельства, указывающие на то, что Компания имеет или не имеет возможность в настоящее время управлять значимой деятельностью в момент, когда необходимо принять управленческое решение в том числе распределение голосов на предыдущих собраниях акционеров.

Консолидация дочернего предприятия начинается тогда, когда Компания получает контроль над дочерним предприятием и прекращается в момент утраты контроля над ним. В частности, доходы и расходы дочернего предприятия, приобретенного или проданного в течение года, включаются в консолидированный отчет о прибылях или убытках и прочем совокупном доходе с момента получения Компанией контроля и до даты, на которую Компания перестает контролировать это дочернее предприятие.

Прибыль или убыток и каждый компонент прочего совокупного дохода распределяется между акционерами Компании и неконтролирующими долями. Общий совокупный доход дочерних предприятий распределяется между акционерами Компании и любыми неконтролирующими долями, даже если это ведет к возникновению отрицательного остатка по любым неконтролирующим долям.

При необходимости, в финансовую отчетность дочерних предприятий вносятся корректировки для приведения используемых ими принципов учетной политики в соответствие с принципами учетной политики Группы.

Все внутригрупповые активы и обязательства, собственный капитал, прибыль, убытки и движение денежных средств по операциям между предприятиями Группы при консолидации полностью исключаются.

Неконтролирующие доли

Неконтролирующие доли представляют долю прибыли или убытков, а также чистых активов дочерних предприятий, не принадлежащих, прямо или косвенно, Компании.

АО «Холдинговая Группа «Алмэкс»

Примечания к консолидированной финансовой отчетности
за год, закончившийся 31 декабря 2022 г. (продолжение)
(в миллионах тенге)

Неконтролирующие доли представляются в консолидированном отчете о прибыли и убытках отдельно, а в консолидированном отчете о финансовом положении – в составе собственного капитала, отдельно от акционерного капитала материнской организации.

Изменения в доле владения Группы в существующих дочерних предприятиях

Изменения долей участия Группы в дочерних предприятиях, не приводящие к потере Группой контроля над дочерними предприятиями, учитываются в собственном капитале. Балансовая стоимость долей Группы и неконтрольных долей владения в дочернем предприятии корректируется с учетом изменения соотношения этих долей. Любые разницы между суммой, на которую корректируются неконтролирующие доли, и справедливой стоимостью уплаченного или полученного вознаграждения отражаются в собственном капитале акционеров Группы. Сделки с акционерами неконтролирующей доли представлены в движении денежных средств от финансовой деятельности.

В случае утраты Группой контроля над дочерним предприятием прибыль или убыток отражается в консолидированном отчете о прибылях или убытках и рассчитывается как разница между (i) справедливой стоимостью полученного вознаграждения и справедливой стоимостью оставшейся доли и (ii) балансовой стоимостью активов (включая гудвилл) и обязательств дочернего предприятия, а также неконтрольных долей. Суммы, признанные в составе прочего совокупного дохода, относящиеся к такому дочернему предприятию, учитываются, как если бы Группа напрямую продала соответствующие активы или обязательства дочернего предприятия (т.е. реклассифицируются в прибыль или убытки, или переводятся в другую категорию капитала, как предусмотрено/разрешено применимыми МСФО). Справедливая стоимость оставшихся инвестиций в бывшее дочернее предприятие на дату утраты контроля принимается в качестве справедливой стоимости при первоначальном признании в соответствии с МСФО (IFRS) 9, или (в применимых случаях) в качестве первоначальной стоимости инвестиций в ассоциированную организацию или совместное предприятие.

Сделки по объединению бизнесов

Сделки по объединению бизнесов учитываются по методу приобретения. Возмещение, уплачиваемое при объединении бизнеса, оценивается по справедливой стоимости, рассчитываемой как сумма справедливой стоимости на дату приобретения активов, переданных Группой, обязательств, принятых Группой перед бывшими владельцами приобретаемого бизнеса, а также долевых ценных бумаг, выпущенных Группой в обмен на получение контроля над бизнесом. Все связанные с этим расходы, как правило, отражаются в прибылях и убытках в момент возникновения.

АО «Холдинговая Группа «Алмэкс»

Примечания к консолидированной финансовой отчетности
за год, закончившийся 31 декабря 2022 г. (продолжение)
(в миллионах тенге)

Идентифицируемые приобретенные активы и принятые обязательства признаются по справедливой стоимости на дату приобретения, за следующими исключениями:

- Отложенные налоговые обязательства и активы признаются и оцениваются в соответствии с МСФО (IAS) 12 «Налоги на прибыль»;
- Обязательства или долевые ценные бумаги, связанные с соглашениями приобретаемого бизнеса по выплатам, основанным на акциях («ВОА»), или с соглашениями Группы по ВОА, заключенными взамен соглашений приобретаемого бизнеса по таким выплатам, оцениваются в соответствии с МСФО (IFRS) 2 «Выплаты на основе акций» на дату приобретения; и
- Активы (или группы выбывающих активов), классифицированные как предназначенные для продажи в соответствии с МСФО (IFRS) 5 «Долгосрочные активы, предназначенные для продажи, и прекращенная деятельность», оцениваются в соответствии с данным стандартом.

Деловая репутация рассчитывается как превышение стоимости приобретения, стоимости неконтролирующих долей в приобретенном предприятии и справедливой стоимости ранее принадлежавшей покупателю доли (при наличии таковой) в капитале приобретенного предприятия над величиной его чистых идентифицируемых активов и обязательств на дату приобретения. Если после повторной оценки чистая стоимость приобретенных идентифицируемых чистых активов на дату приобретения превышает сумму переданного возмещения, стоимости неконтролирующей доли в приобретенном предприятии и справедливой стоимости ранее имевшейся у покупателя доли (при наличии таковой) в капитале приобретенного предприятия, такое превышение относится в прибыль или убыток как доход от приобретения доли по цене ниже справедливой стоимости.

Неконтролирующие доли, представляющие собой доли владения, и дающие право на пропорциональную долю чистых активов предприятия при ликвидации, могут первоначально оцениваться по справедливой стоимости или по пропорции неконтролирующей доли в признанной стоимости идентифицируемых чистых активов приобретенного бизнеса. Способ оценки выбирается для каждой сделки отдельно. Прочие виды неконтролирующих долей оцениваются по справедливой стоимости или в применимых случаях в соответствии с другими МСФО.

Денежные средства и их эквиваленты

Денежные средства и их эквиваленты состоят из наличности в кассе, свободных остатков на корреспондентских счетах и средств в кредитных учреждениях и по соглашениям обратного РЕПО, первоначальный срок погашения которых не превышает три месяца.

Обязательные резервы

Обязательные резервы представляют собой средства на корреспондентских счетах в Национальных Банках Казахстана, Кыргызстана, Грузии, Таджикистана, Узбекистане и Центральном Банке России, и наличность в кассе, которые не могут быть использованы Группой на финансирование ежедневной деятельности Группы и, следовательно, не включаются в статью денежных средств и их эквивалентов в консолидированном отчете о движении денежных средств.

Средства в кредитных учреждениях

В ходе своей деятельности Группа открывает текущие счета, ограниченные в использовании или, размещает вклады на различные периоды времени в других банках. Средства в кредитных учреждениях с фиксированным сроком погашения впоследствии оцениваются по амортизированной стоимости с использованием метода эффективной процентной ставки. Средства, которые не имеют фиксированных сроков погашения, учитываются по первоначальной стоимости. Средства в кредитных учреждениях учитываются за вычетом любого резерва по ожидаемым кредитным убыткам.

Признание и оценка финансовых инструментов

Финансовые активы и финансовые обязательства отражаются в консолидированном отчете о финансовом положении Группы, когда Группа становится стороной по договору в отношении соответствующего финансового инструмента. Группа отражает имеющие регулярный характер приобретения и реализацию финансовых активов и обязательств методом учета на дату расчетов. Приобретенные таким образом финансовые инструменты, которые будут впоследствии оцениваться по справедливой стоимости, с момента заключения сделки и до установленной даты расчетов учитываются так же, как приобретенные инструменты.

Финансовые активы и финансовые обязательства первоначально отражаются по справедливой стоимости. Транзакционные издержки, напрямую связанные с приобретением или выпуском финансовых активов и финансовых обязательств (кроме финансовых активов и финансовых обязательств, отражаемых по справедливой стоимости через прибыли или убытки), соответственно увеличивают или уменьшают справедливую стоимость финансовых активов или финансовых обязательств при первоначальном признании. Транзакционные издержки, напрямую относящиеся к приобретению финансовых активов или финансовых обязательств, отражаемых по справедливой стоимости через прибыли или убытки, относятся непосредственно на прибыль или убыток. Принципы бухгалтерского учета, используемые для последующей оценки стоимости финансовых активов и финансовых обязательств, раскрываются в соответствующих положениях учетной политики, описанных ниже.

Финансовые активы

Все финансовые активы признаются и прекращают признание на дату сделки, когда покупка или продажа финансового актива осуществляется по контракту, условия которого требуют поставки финансового актива в сроки, установленные соответствующим рынком, и первоначально оцениваются по справедливой стоимости, плюс транзакционные издержки, за исключением тех финансовых активов, которые классифицированы как оцениваемые по справедливой стоимости через прибыль или убыток («ССЧПУ»). Затраты по сделке, непосредственно связанные с приобретением финансовых активов, классифицируемых как оцениваемые по ССЧПУ, немедленно признаются в составе прибыли или убытка.

Все признанные финансовые активы, которые находятся в рамках МСФО (IFRS) 9 «Финансовые Инструменты», должны быть в последствии оценены по амортизированной стоимости или справедливой стоимости на основе бизнес-модели организации для управления финансовыми активами и предусмотренных договором характеристик денежных потоков финансовых активов.

При этом:

- *Удержание актива для получения предусмотренных договором потоков денежных средств.* Данная бизнес-модель предполагает, что управление финансовыми активами осуществляется с целью реализации потоков денежных средств посредством получения выплат основной суммы и процентов на протяжении срока действия финансового инструмента. В рамках данной бизнес-модели удержание финансового актива до погашения является приоритетным, однако досрочная реализация не запрещена.
- *Удержание актива для получения предусмотренных договором денежных потоков и продажи финансовых активов.* Данная бизнес-модель предполагает, что управление финансовыми активами нацелено как на получение договорных потоков денежных средств, так и на продажу финансовых активов. В рамках данной бизнес-модели получение денежных средств от реализации финансового актива является приоритетным, что характеризуется большей частотой и объемом продаж по сравнению с бизнес-моделью «Удержание актива для получения предусмотренных договором потоков денежных средств».
- *Удержание актива для прочих целей.* В рамках данной бизнес-модели целью управления финансовыми активами может быть:
 - управление с целью реализации потоков денежных средств посредством продажи финансовых активов;
 - управление ликвидностью для удовлетворения ежедневных потребностей в финансировании;
 - портфель, управление и оценка результативности которого осуществляется на основе справедливой стоимости;
 - портфель, который отвечает определению предназначенного для торговли. Финансовые активы считаются предназначенными для торговли, если были приобретены, главным образом, с целью продажи в ближайшем времени (до 180 дней), получением краткосрочной прибыли или являются производными финансовыми инструментами (за исключением финансовой гарантии или производных финансовых инструментов, которые были определены в качестве инструмента хеджирования).

В соответствии с МСФО (IFRS) 9, финансовые активы классифицированы следующим образом:

- банковские займы классифицированы как активы, оцениваемые по амортизированной стоимости, удерживаются в рамках бизнес-модели, целью которой является получение предусмотренных договором денежных потоков, являющихся исключительно платежами в счет основной суммы долга и процентов на непогашенную часть основного долга, и которые включают в себя исключительно выплаты в счет основной суммы долга и проценты («SPPI»);
- остатки на корреспондентских счетах, межбанковские кредиты/депозиты, операции РЕПО классифицированы, как правило, как активы, оцениваемые по амортизированной стоимости, т.к. управляются в рамках бизнес-модели, целью которой является получение предусмотренных договором денежных потоков, включающих SPPI;
- долговые ценные бумаги могут быть классифицированы в любую из трех классификационных категорий с учетом выбранной бизнес-модели и соответствии SPPI;
- долевые ценные бумаги, как правило, классифицированы в категорию инструментов, оцениваемых по справедливой стоимости с отражением ее изменений в составе прибыли или убытка за период.
- торговые ценные бумаги и производные финансовые инструменты, классифицированы в категорию финансовых активов, оцениваемых по справедливой стоимости с отражением ее изменений в составе прибыли или убытка за период.

АО «Холдинговая Группа «Алмэкс»

Примечания к консолидированной финансовой отчетности
за год, закончившийся 31 декабря 2022 г. (продолжение)
(в миллионах тенге)

Финансовые активы или финансовые обязательства, оцениваемые по справедливой стоимости через прибыль или убыток

Финансовые активы, оцениваемые по справедливой стоимости через прибыль или убыток, включают в себя следующее:

- Активы, договорные денежные потоки по которым включают не только выплаты в счет основной суммы долга и проценты и/ или
- Активы, которые удерживаются в рамках бизнес-модели, за исключением активов, удерживаемых с целью получения предусмотренных договором денежных потоков или с целью получения таких потоков и продажи актива;
- Активы, отнесенные к категории оцениваемые по ССЧПУ путем применения опции учета по справедливой стоимости;
- Финансовые обязательства классифицируются как оцениваемые по справедливой стоимости через прибыль или убыток, если финансовое обязательство либо предназначено для торговли, либо оценивается как оцениваемое по справедливой стоимости через прибыль или убыток.

Финансовое обязательство классифицируется как предназначенное для торговли, если:

- принимается с основной целью обратного выкупа в ближайшем будущем;
- при первоначальном принятии к учету является частью портфеля идентифицированных финансовых инструментов, которые управляются Группой как единый портфель, по которому есть недавняя история краткосрочных покупок и перепродаж, или
- является производным инструментом, который не классифицирован и не используется как инструмент хеджирования.

Финансовые активы и финансовые обязательства, оцениваемые по справедливой стоимости через прибыль или убыток, учитываются в консолидированном отчете о финансовом положении по справедливой стоимости. Изменения в справедливой стоимости отражаются в чистом (убытке)/прибыли по финансовым активам и обязательствам, оцениваемым по справедливой стоимости через прибыль или убыток. Проценты, полученные или понесенные, отражаются в процентных доходах или расходах, соответственно, в соответствии с условиями контракта, тогда как доход по дивидендам учитывается по строке «Прочие доходы», когда устанавливается право на получение дивидендов.

Долговые инструменты, оцениваемые по амортизированной стоимости или по справедливой стоимости через прочий совокупный доход («ССЧПСД»)

Группа оценивает классификацию и оценку финансового актива на основе характеристик, предусмотренных договором денежных потоков и бизнес-модели Группы, используемой для управления активом.

Для классификации и оценки актива по амортизированной стоимости или по ССЧПСД условия соответствующего договора должны предусматривать возникновение денежных потоков, включающих в себя исключительно выплаты в счет основной суммы долга и проценты по непогашенной части основной суммы.

АО «Холдинговая Группа «Алмэкс»

Примечания к консолидированной финансовой отчетности
за год, закончившийся 31 декабря 2022 г. (продолжение)
(в миллионах тенге)

При проверке предусмотренных договором денежных потоков на соответствие указанным требованиям основная сумма долга рассматривается в качестве справедливой стоимости финансового актива при его первоначальном признании. В течение срока действия финансового актива основная сумма долга может меняться (например, в случае выплат в счет основной суммы). Проценты включают в себя возмещение за временную стоимость денег, за кредитный риск в отношении основной суммы долга, остающейся непогашенной в течение определенного периода времени, и за другие обычные риски и затраты, связанные с кредитованием, а также маржу прибыли. Оценка выплат в счет основного долга и процентов производится в валюте, в которой выражен финансовый актив.

Предусмотренные договором денежные потоки, включающие в себя исключительно выплаты в счет основной суммы долга и проценты, соответствуют условиям базового кредитного договора. Договорные условия, в результате которых возникают риски или волатильность предусмотренных договором денежных потоков, не связанные с базовым кредитным договором, например, риск изменения цен акций или товаров, не обуславливают возникновения предусмотренных договором денежных потоков, которые включают в себя исключительно выплаты в счет основной суммы долга и проценты на непогашенную часть основной суммы долга. Созданный или приобретенный финансовый актив может являться базовым кредитным договором независимо от того, является ли он займом по своей юридической форме.

Оценка бизнес-моделей, используемых для управления финансовыми активами, проводилась на дату первого применения МСФО (IFRS) 9 для классификации финансового актива. Бизнес-модель применялась ретроспективно ко всем финансовым активам, признанным на балансе Группы на дату первого применения МСФО (IFRS) 9. Используемая организацией бизнес-модель определяется на уровне, который отражает механизм управления объединенными в группы финансовыми активами для достижения той или иной бизнес-цели. Поскольку бизнес-модель Группы не зависит от намерений руководства в отношении отдельного инструмента, оценка бизнес-модели выполняется на более высоком уровне агрегирования, а не на индивидуальной основе.

Для управления своими финансовыми инструментами Группа использует несколько бизнес-моделей, которые описывают механизм управления финансовыми активами с целью генерации денежных потоков. Указанные бизнес-модели определяют, будут ли денежные потоки Группы являться следствием получения предусмотренных договором денежных потоков, продажи финансовых активов или, и того и другого.

При оценке бизнес-модели Группа учитывает всю имеющуюся информацию. Вместе с тем, оценка не производится исходя из сценариев, возникновение которых Группа вправе разумно ожидать, таких как «наихудший» сценарий или «стрессовый» сценарий. Группа учитывает все уместные данные, как:

- механизм оценки эффективности бизнес-модели и финансовых активов, удерживаемых в рамках этой бизнес-модели, и предоставления отчета ключевому управленческому персоналу;
- риски, влияющие на эффективность бизнес-модели (и финансовые активы, удерживаемые в рамках этой бизнес-модели) и метод управления этими рисками; а также
- механизм выплаты вознаграждения руководству (например, анализируются основания для выплаты вознаграждения: справедливая стоимость соответствующих активов или полученные денежные потоки, предусмотренные договором).

АО «Холдинговая Группа «Алмэкс»

Примечания к консолидированной финансовой отчетности
за год, закончившийся 31 декабря 2022 г. (продолжение)
(в миллионах тенге)

При первоначальном признании финансового актива Группа определяет, являются ли вновь признанные финансовые активы частью существующей бизнес-модели или указывают на возникновение новой бизнес-модели. Группа пересматривает свои бизнес-модели в каждом отчетном периоде с целью выявления изменений по сравнению с предыдущим периодом. В текущем отчетном периоде Группа не выявила каких-либо изменений в своих бизнес-моделях.

При прекращении признания долгового инструмента, оцениваемого по справедливой стоимости через прочий совокупный доход, накопленная прибыль/убыток, ранее признаваемый в составе прочего совокупного дохода, реклассифицируется из категории собственного капитала в категорию прибыли или убытка. При прекращении признания долевых инструментов, отнесенных к категории оцениваемых по справедливой стоимости через прочий совокупный доход, напротив, накопленная прибыль или убыток, ранее признаваемый в составе прочего совокупного дохода, не реклассифицируется в категорию прибыли или убытка, а переводится в состав другой статьи собственного капитала. Долговые инструменты, которые после первоначального признания оцениваются по амортизированной стоимости или по справедливой стоимости через прочий совокупный доход, подлежат обесценению.

Залоговое обеспечение

Группа получает залоговое обеспечение в отношении обязательств клиентов в случаях, когда она считает это необходимым. Залоговое обеспечение обычно имеет вид залога активов клиента, дающего Группе право требования по таким активам как в отношении существующих, так и в отношении будущих обязательств клиента.

Реклассификация финансовых активов

В случае изменения бизнес-модели, в соответствии с которой Группа удерживает те или иные финансовые активы, в отношении таких активов проводится реклассификация. Требования к классификации и оценки, относящиеся к новой категории, применяются перспективно с первого дня первого отчетного периода после возникновения изменений в бизнес-модели, которые привели к реклассификации финансовых активов Группы. Изменения в предусмотренных договором денежных потоках анализируются в соответствии с учетной политикой, приведенной ниже - «*Модификация и прекращение признания финансовых активов*».

Модификация и прекращение признания финансовых активов

Модификация финансового актива происходит в случае если в период между датой первоначального признания и датой погашения финансового актива происходит пересмотр или иная модификация договорных условий, регулирующих денежные потоки по активу. Модификация оказывает влияние на сумму и/или сроки предусмотренных договором денежных потоков либо в тот же момент времени, либо в момент времени в будущем. Кроме того, введение или корректировка существующих ковенантов по уже имеющемуся займу будет представлять собой модификацию даже в том случае, если такие новые или скорректированные ковенанты не оказывают немедленного влияния на денежные потоки, но при этом могут повлиять на денежные потоки в случае их несоблюдения (например, при нарушении ковенанта может увеличиться процентная ставка по займу).

АО «Холдинговая Группа «Алмэкс»

Примечания к консолидированной финансовой отчетности
за год, закончившийся 31 декабря 2022 г. (продолжение)
(в миллионах тенге)

В возможных случаях Группа стремится реструктурировать займ, не обращая взыскания на обеспечение. К такой реструктуризации относится продление сроков погашения и согласование новых условий ссуды. После пересмотра условий обесценение оценивается с использованием первоначальной эффективной процентной ставки, рассчитанной до изменения условий, при этом ссуда больше не считается просроченной. Руководство постоянно контролирует ссуды с пересмотренными условиями, чтобы обеспечить выполнение всех критериев и высокую вероятность будущих платежей. Займы продолжают оцениваться на обесценение по отдельности или коллективно с использованием первоначальной эффективной процентной ставки по ссуде. Пересмотренные условия являются свидетельством обесценения займы, оцениваемых на предмет обесценения на индивидуальной основе, в отношении которых наблюдается ухудшение финансового положения.

Группа пересматривает займы, выданные клиентам, на предмет наличия финансовых затруднений у заемщика, с тем чтобы обеспечить максимальный возврат средств и свести к минимуму риск дефолта. Отказ от санкций осуществляется в тех случаях, когда заемщик прилагал все разумно возможные меры для соблюдения первоначальных договорных условий, существует высокий риск дефолта или же дефолт уже произошел, а также ожидается, что заемщик сможет выполнить пересмотренные договорные условия. Пересмотр условий в большинстве случаев включает в себя продление срока погашения займов, изменение сроков денежных потоков по ссуде (выплаты в счет основной суммы долга и проценты), сокращение суммы денежных потоков, причитающихся кредитору (прощение задолженности по основной сумме долга или процентам), а также корректировку ковенантов. У Группы есть утвержденная политика отказа от санкций, которая применяется как к займам, выданным юридическим лицам, так и к займам, выданным физическим лицам.

При модификации финансового актива Группа оценивает, приводит ли эта модификация к прекращению признания актива. В соответствии с политикой Группы, модификация приводит к прекращению признания в том случае, если приводит к существенным отличиям в договорных условиях. Для того, чтобы определить, существенно ли измененные условия отличаются от первоначальных договорных условий, Группа анализирует качественные факторы. Например, после изменения условий предусмотренные договором денежные потоки включают в себя не только выплаты в счет основной суммы долга и проценты; изменилась валюта договора или контрагент. Также анализируется степень изменения процентных ставок, сроков погашения, ковенантов.

При модификации финансового актива в связи с коммерческими причинами, Группа учитывает различные качественные факторы (изменение валюты, процентной ставки, срока погашения) и делает вывод о том, следует ли прекратить признание старого займа и признать новый займ по справедливой стоимости.

АО «Холдинговая Группа «Алмэкс»

Примечания к консолидированной финансовой отчетности за год, закончившийся 31 декабря 2022 г. (продолжение) (в миллионах тенге)

В случае прекращения признания финансового актива оценочный резерв по ОКУ переоценивается на дату прекращения признания для определения чистой балансовой стоимости актива на эту дату. Разница между пересмотренной балансовой стоимостью и справедливой стоимостью нового финансового актива в соответствии с новыми условиями приведет к возникновению прибыли или убытка от прекращения признания. Величина оценочного резерва по ОКУ в отношении нового финансового актива будет рассчитываться на основе величины ОКУ в последующие 12 месяцев, за исключением редких случаев, когда новая ссуда считается кредитно-обесцененной уже в момент возникновения. Это применяется только в том случае, когда справедливая стоимость новой ссуды признается с существенным дисконтом к ее пересмотренной номинальной стоимости, поскольку сохраняется высокий риск дефолта, который не уменьшился в результате модификации. Для получения более подробной информации см. Примечание 11.

Обесценение

Расчет обесценения по финансовым активам осуществлен с учетом следующих факторов:

- В целях расчета ОКУ Банк осуществляет оценку займов на индивидуальной основе и на групповой основе с группировкой активов на основе общих характеристик кредитного риска.
- ОКУ представляют собой оценку приведенной стоимости кредитных убытков с учетом их вероятности. Оценка этих убытков представляет собой приведенную стоимость разницы между потоками денежных средств, причитающимися Группе по договору, и потоками денежных средств, которые Группа ожидает получить исходя из анализа вероятности ряда экономических сценариев, дисконтированной с использованием ЭПС для соответствующего актива.
- Расчет осуществляется на основании обоснованной и подтвержденной информации, которую можно получить без чрезмерных затрат или усилий. Расчет текущей стоимости ожидаемого будущего движения денежных средств обеспеченного финансового актива отражает движение денежных средств, которое может быть результатом обращения взыскания, минус затраты на получение и реализацию обеспечения, независимо является обращение взыскания вероятным или нет. Резервы основаны на собственном опыте Группы по анализу убытков и допущениях руководства касательно уровня убытков, которые вероятнее всего будут признаны по активам в каждой категории кредитного риска, исходя из возможностей обслуживания долга и кредитной истории заемщика.
- Расчет обесценения по казначейским операциям (инвестиции в долговые ценные бумаги, операции «обратного РЕПО», межбанковские займы и депозиты, операции по корреспондентским счетам, дебиторская задолженность по казначейским операциям) производится с учетом рейтинга контрагента, вероятности дефолта, срока сделки и уровню убытка при дефолте.
- Оценка ожидаемых кредитных убытков по казначейским операциям производится на индивидуальной основе (кроме отдельных требований в виде дебиторской задолженности).

АО «Холдинговая Группа «Алмэкс»

Примечания к консолидированной финансовой отчетности за год, закончившийся 31 декабря 2022 г. (продолжение) (в миллионах тенге)

Финансовые активы сегментированы по корзинам в соответствии со следующим подходом:

- Стадия 1: отсутствует существенное увеличение кредитного риска с момента признания актива, обесценение признается в размере ожидаемых убытков в течение следующих 12 месяцев;
- Стадия 2: существенное увеличение кредитного риска с момента признания актива, обесценение признается в размере ожидаемых убытков на протяжении всего срока действия финансового актива;
- Стадия 3: финансовый актив находится в дефолте или имеет признаки обесценения.

Резервы по ожидаемым кредитным убыткам

Оценку ожидаемых кредитных убытков, необходимо производить с помощью оценочного резерва, величина которого равна:

- величине кредитных убытков, ожидаемых в течение последующих 12 месяцев, т.е. той части кредитных убытков за весь срок действия финансового инструмента, которая представляет собой ожидаемые кредитные убытки вследствие случаев неисполнения обязательств по инструменту, которые могут возникнуть в течение 12 месяцев после отчетной даты («стадия 1»);
- величине кредитных убытков, ожидаемых за весь срок действия финансового инструмента, которые возникают вследствие всех возможных случаев неисполнения обязательств по инструменту в течение срока его действия («стадия 2» и «стадия 3»).

Более подробная информация о стадиях приведена в Примечания 5, 8, 9, 10 и 11.

Создание оценочного резерва в размере полной величины ОКУ за весь срок действия финансового инструмента, требуется в случае значительного увеличения кредитного риска по инструменту с момента его первоначального признания. Во всех остальных случаях резервы по ОКУ формируются в размере, равном величине ОКУ в пределах 12 месяцев.

- Применительно к неиспользованным кредитным средствам ОКУ представляют собой разницу между приведенной стоимостью потоков денежных средств, причитающихся Группе по договору в случае, если держатель обязательства осуществит выборку кредитных средств, и потоками денежных средств, которые Группа ожидает получить в случае выборки кредитных средств.
- Применительно к договорам финансовых гарантий ОКУ представляют собой разницу между ожидаемыми платежами для выплаты возмещения держателю обеспеченного гарантией долгового инструмента за вычетом любых сумм, которые Группа ожидает получить от держателя, заемщика или любой другой стороны.

Оценка ОКУ производится в отношении отдельных ссуд или портфелей ссуд со схожими характеристиками риска. Расчет оценочного резерва по ОКУ (на индивидуальной или групповой основе) осуществляется на основе приведенной стоимости денежных потоков, ожидаемых для актива, с использованием первоначальной эффективной процентной ставки (далее – «ЭПС»).

АО «Холдинговая Группа «Алмэкс»

Примечания к консолидированной финансовой отчетности
за год, закончившийся 31 декабря 2022 г. (продолжение)
(в миллионах тенге)

При определении величины ОКУ чрезвычайно важно использовать определение дефолта. Определение дефолта используется для того, чтобы оценить сумму ОКУ и определить, рассчитан ли оценочный резерв для последующих 12 месяцев или для всего срока кредитования, поскольку понятие «дефолт» является частью понятия «вероятность дефолта», которая влияет как на оценку ОКУ, так и на выявление значительного увеличения кредитного риска (представлено в Примечании 4).

Для более подробной информации об обоснованной прогнозной информации, см. Примечание 30.

Соглашения РЕПО и обратного РЕПО и предоставление ценных бумаг

В процессе своей деятельности Группа заключает соглашения о продаже и обратном приобретении (далее – «соглашения РЕПО»), а также соглашения о приобретении и обратной продаже финансовых активов (далее – «соглашения обратного РЕПО»). Операции РЕПО и обратного РЕПО используются Группой как элемент управления ликвидностью в торговых целях.

Соглашения РЕПО рассматриваются как обеспеченные операции финансирования. Ценные бумаги, проданные по соглашениям РЕПО, отражаются в консолидированном отчете о финансовом положении, и в случае если сторона, получившая обеспечение имеет право продать или перезаложить полученное обеспечение, классифицируются как ценные бумаги, заложенные по соглашениям РЕПО. Соответствующее обязательство отражается в средствах кредитных учреждений или клиентов.

Ценные бумаги, приобретенные по соглашениям обратного РЕПО, учитываются как средства в кредитных учреждениях, займы клиентам или денежные средства и их эквиваленты, соответственно. Разница между ценой продажи и обратной покупки рассматривается как процентные доходы и начисляется за период действия соглашений РЕПО, с использованием метода эффективной процентной ставки.

Ценные бумаги, переданные контрагентам в долг, отражаются в консолидированном отчете о финансовом положении. Привлеченные ценные бумаги не учитываются в консолидированном отчете о финансовом положении, за исключением проданных третьим сторонам, приобретение и продажа которых учитывается в «чистой прибыли/(убытке) по финансовым активам и обязательствам, оцениваемым по справедливой стоимости через прибыль или убыток». Обязательства по их возврату отражаются по справедливой стоимости как торговое обязательство.

Группа заключает договоры РЕПО по ценным бумагам и сделки займов с ценными бумагами, по которым она получает или передает обеспечение в соответствии с обычной рыночной практикой. В соответствии со стандартными условиями операций обратного выкупа в Казахстане и других странах Содружества Независимых Государств («СНГ»), получатель обеспечения имеет право продать или перезаложить обеспечение при условии возврата эквивалентных ценных бумаг при расчете по сделке.

АО «Холдинговая Группа «Алмэкс»

Примечания к консолидированной финансовой отчетности
за год, закончившийся 31 декабря 2022 г. (продолжение)
(в миллионах тенге)

Взаимозачет

По финансовым активам и обязательствам производится взаимозачет, и чистая сумма отражается в консолидированном отчете о финансовом положении тогда, когда существует юридически закрепленное право зачесть учтенные суммы, и имеется намерение произвести урегулирование на нетто-основе или одновременно реализовать актив и погасить обязательство. При учете передачи финансового актива, который не признается выбывшим, Группа не производит взаимозачет передаваемого актива и соответствующего ему обязательства. По доходам и расходам взаимозачет не производится, если только это не требуется или не допускается каким-либо стандартом или интерпретацией, и не раскрывается отдельно в учетных политиках Группы.

Производные финансовые инструменты

Группа является стороной производных финансовых инструментов, часть которых удерживается для торговли, а оставшаяся часть — для управления процентным, кредитным и валютным рисками. Удерживаемые производные финансовые инструменты включают в себя форвардные контракты в иностранной валюте, процентные свопы, валютно-процентные свопы и кредитно-дефолтные свопы.

Производные финансовые инструменты первоначально отражаются по справедливой стоимости на дату заключения договора по производному финансовому инструменту и впоследствии переоцениваются до их справедливой стоимости на каждую отчетную дату. Возникающие в результате прибыли или убытки признаются непосредственно в составе прибылей и убытков.

Производные финансовые инструменты с положительной справедливой стоимостью признаются в качестве финансового актива, в то время как производные финансовые инструменты с отрицательной справедливой стоимостью признаются в качестве финансового обязательства.

Группа использует различные производные финансовые инструменты для управления процентным и валютным риском, включая валютные форвардные контракты, процентные свопы и валютные свопы. Более подробная информация о производных финансовых инструментах раскрыта в Примечании 7.

Риск Группы по производным контрактам тщательно отслеживается в рамках общего управления Группой рыночным, кредитным риском и риском ликвидности (Примечание 30).

Кредитно-обесцененные финансовые активы

Финансовый актив считается кредитно-обесцененным в случае возникновения одного или нескольких событий, оказывающих негативное влияние на расчетные будущие денежные потоки по такому финансовому активу. По отношению к кредитно-обесцененным финансовым активам употребляется термин активы «стадии 3». Признаки кредитного обесценения включают в себя наблюдаемые данные о следующих событиях:

- значительные финансовые затруднения заемщика или кредитора;
- нарушение условий договора, такое как дефолт или просрочка платежа;
- предоставление кредитором уступки заемщику в силу экономических причин или договорных условий в связи с финансовыми затруднениями заемщика, которую кредитор не предоставил бы в ином случае;
- исчезновение активного рынка для ценной бумаги в результате финансовых затруднений; или
- покупка финансового актива с большой скидкой, которая отражает понесенные кредитные убытки.

В некоторых случаях идентификация отдельного события не представляется возможной, поскольку кредитное обесценение финансового актива может быть вызвано совокупным влиянием нескольких событий. По состоянию на каждую отчетную дату Группа проводит оценку на предмет кредитного обесценения долговых инструментов, которые являются финансовыми активами, оцениваемыми по амортизированной стоимости или по справедливой стоимости через прочий совокупный доход. При оценке кредитного обесценения государственных и корпоративных долговых инструментов Группа учитывает такие факторы, как доходность облигаций, кредитные рейтинги и способность заемщика привлекать финансирование.

Заем считается кредитно-обесцененным, если заемщику предоставляется уступка в связи с ухудшением финансового состояния, при условии отсутствия доказательств того, что в результате предоставления уступки произошло значительное снижение риска неполучения денежных потоков, предусмотренных договором, а другие признаки обесценения отсутствуют. Финансовые активы, в отношении которых уступка рассматривалась, но не была предоставлена, считаются кредитно-обесцененными в том случае, если имеются наблюдаемые признаки обесценения кредитов, в том числе соответствующие определению дефолта. Определение дефолта включает в себя признаки отсутствия вероятности платежа и истечение срока платежа (при просрочке 90 дней и более). Решение об использовании кросс-дефолта основывается на индивидуальной оценке условий объекта клиента, таких как обеспечение и существенность кредитного риска.

Приобретенные или созданные кредитно-обесцененные финансовые активы («ПСКО»)

ПСКО финансовые активы учитываются иначе, поскольку такой актив является кредитно-обесцененным уже в момент первоначального признания. В отношении указанных активов Группа признает все изменения величины кредитных убытков, ожидаемых в течение всего срока действия актива с момента первоначального признания, в качестве оценочного резерва; при этом все изменения признаются в составе прибыли или убытка. В случае положительной динамики величины ожидаемых кредитных убытков для таких активов признается прибыль от обесценения/ (восстановление расходов по кредитным убыткам).

Списание

Займы и долговые ценные бумаги списываются, когда у Группы нет разумных ожиданий по возврату финансового актива (либо полностью, либо частично). Это тот случай, когда Группа решает, что у заемщика нет активов или источников дохода, которые могли бы генерировать достаточные денежные потоки для погашения сумм, подлежащих списанию. Списание представляет собой прекращение признания. Группа может применять меры принуждения к списанным финансовым активам. Восстановление в результате принудительной деятельности Группы приведет к доходу от обесценения. Займы, которые являются обеспеченными, списываются после получения любых поступлений от продажи залогового обеспечения. В случае, если чистая стоимость реализации залогового обеспечения определена и нет разумных ожиданий о дальнейшем восстановлении, списание может иметь место ранее.

Прекращение признания финансовых активов и обязательств

Финансовые активы

Прекращение признания финансового актива (или, где это уместно, части финансового актива или части группы подобных финансовых активов) осуществляется тогда, когда:

- истекли сроки прав на получение потоков денежных средств от актива;
- Группа передала свои права на получение денежных потоков от актива или сохранила права на получение денежных потоков от актива, но приняла обязательство выплатить их полностью без существенной задержки третьей стороне в соответствии с «промежуточным» соглашением; и
- Группа либо (а) передала практически все риски и вознаграждения по активу, либо (б) не передавала и не удерживала практически все риски и вознаграждения по активу, но передала контроль над активом.

Финансовый актив прекращает признаваться, когда он был переведен, и данный перевод отвечает требованиям для прекращения признания. Перевод требует, чтобы Группа либо: (а) передала контрактные права на получение денежных потоков по активу; либо (б) сохранила право на денежные потоки по активу, но приняла контрактное обязательство по выплате данных денежных потоков третьей стороне. После перевода Группа проводит переоценку степени, в которой она сохранила риски и выгоды от владения переведенным активом. Если, в основном, все риски и выгоды были сохранены, то актив продолжает признаваться в консолидированном отчете о финансовом положении. Если, в основном, все риски и выгоды были переданы, то признание по активу прекращается. Если впоследствии все риски и выгоды не сохраняются и не передаются, Группа оценивает, сохранился ли контроль над активом. Если контроль не сохранился, то признание актива прекращается. Если Группа сохраняет контроль над активом, то Группа продолжает признавать актив в рамках ее участия.

Модификация и прекращение признания финансовых обязательств

Группа прекращает признание финансовых обязательств только в случае их погашения, аннулирования или истечения срока требования по ним. Разница между балансовой стоимостью финансового обязательства, признание которого прекращается, и уплаченным или причитающимся к уплате возмещением признается в составе прибыли или убытка.

АО «Холдинговая Группа «Алмэкс»

Примечания к консолидированной финансовой отчетности
за год, закончившийся 31 декабря 2022 г. (продолжение)
(в миллионах тенге)

Происходящий между Группой и кредитором обмен долговыми инструментами с существенно отличными условиями учитывается как погашение первоначального финансового обязательства, и признание нового финансового обязательства. Группа учитывает существенное изменение условий существующего финансового обязательства или его части как погашение первоначального финансового обязательства и признание нового финансового обязательства. Группа исходит из допущения, что условия обязательств существенно отличаются, если дисконтированная приведенная стоимость денежных потоков в соответствии с новыми условиями, включая выплаты комиссионного вознаграждения за вычетом полученного комиссионного вознаграждения, дисконтированных по первоначальной эффективной процентной ставке, отличается по меньшей мере на 10% от дисконтированной приведенной стоимости оставшихся денежных потоков по первоначальному финансовому обязательству. Если модификация не является существенной, то разница между: (1) балансовой стоимостью обязательства до модификации; и (2) приведенной стоимостью денежных потоков после модификации должна быть признана в прибылях или убытках, как доход или расход от модификации в составе прочих доходов и расходов.

Налогообложение

Текущие расходы по налогу на прибыль рассчитываются в соответствии с законодательством Республики Казахстан и других стран, в которых Группа осуществляет деятельность.

Отложенные налоговые активы и обязательства рассчитываются в отношении временных разниц с использованием балансового метода учета. Отложенные налоги на прибыль отражаются по всем временным разницам, возникающим между налоговой базой активов и обязательств и их балансовой стоимостью для целей финансовой отчетности, кроме случаев, когда отложенный корпоративный налог на прибыль возникает в результате первоначального отражения деловой репутации, актива или обязательства по операции, которая не представляет собой объединение компаний, и которая на момент осуществления не влияет ни на бухгалтерскую прибыль, ни на налогооблагаемую прибыль или убыток.

Отложенные налоговые активы отражаются лишь в той мере, в которой существует вероятность получения в будущем налогооблагаемой прибыли, против которой могут быть зачтены эти временные разницы. Отложенные налоговые активы и обязательства оцениваются по налоговым ставкам, которые будут применяться в течение периода реализации актива или урегулирования обязательства, исходя из налоговых ставок, вступивших или фактически вступивших в силу на отчетную дату. Отложенный налог учитывается напрямую в прибылях или убытках, за исключением случаев, когда отложенный налог относится к операциям, учитываемым напрямую в прочем совокупном доходе или капитале, отложенный налог в таких случаях также учитывается напрямую в прочем совокупном доходе или капитале.

Отложенные налоговые обязательства отражаются с учетом налогооблагаемых временных разниц, относящихся к дочерним предприятиям, зависимым предприятиям, за исключением случаев, когда Группа имеет возможность контролировать сроки восстановления временной разницы и существует высокая вероятность того, что данная разница не будет восстановлена в обозримом будущем.

Отложенный налог на прибыль отражается по временным разницам, связанным с инвестициями в дочерние и ассоциированные компании, а также совместные предприятия, за исключением случаев, когда время сторнирования временной разницы поддается контролю, и существует вероятность того, что временная разница не будет сторнирована в обозримом будущем.

АО «Холдинговая Группа «Алмэкс»

Примечания к консолидированной финансовой отчетности за год, закончившийся 31 декабря 2022 г. (продолжение) (в миллионах тенге)

Группа проводит взаимозачет отложенных налоговых активов и обязательств и отражает в консолидированном отчете о финансовом положении итоговую разницу, если:

- Группа имеет юридически закрепленное право проводить зачет текущих налоговых требований против текущих налоговых обязательств; и
- Отложенные налоговые активы и обязательства относятся к налогу на прибыль, взываемому одним и тем же налоговым органом с одного и того же налогового субъекта.

Помимо этого, в Республике Казахстан и других странах, в которых Группа осуществляет деятельность, действуют различные операционные налоги, применяющиеся в отношении деятельности Группы. Эти налоги отражаются в составе налогов, кроме налога на прибыль.

Группа отражает резерв по неопределенным налоговым позициям, если существует вероятность того, что в результате проверки налоговой позиции налоговые органы обяжут Группу произвести выплаты. Этот резерв оценивается исходя из наилучшей оценки Группы в отношении суммы, подлежащей выплате. Резервы сторнируются в доходы в резерве по подоходному налогу в том периоде, в котором руководство определяет, что они больше не требуются, или в соответствии с требованиями законодательства.

Основные средства

Основные средства учитываются по первоначальной стоимости за вычетом накопленного износа и накопленного обесценения стоимости, за исключением зданий и сооружений, которые отражаются по переоцененной стоимости, являющейся их справедливой стоимостью на дату переоценки, за вычетом впоследствии накопленной амортизации и накопленных убытков от обесценения.

Амортизация объекта начинается тогда, когда он становится доступен для использования. Амортизация рассчитывается методом равномерного списания стоимости в течение следующих оценочных сроков полезного использования активов:

	Годы
Здания и сооружения	20-100
Транспортные средства	5-7
Компьютеры и банковское оборудование	5-10
Прочие	7-10

Амортизация улучшений арендованной собственности начисляется в течение срока полезного использования соответствующих арендованных активов. Расходы по текущему и капитальному ремонту отражаются в консолидированном отчете о прибылях и убытках в составе операционных расходов в периоде их возникновения, если только они не удовлетворяют требованиям по капитализации.

Балансовая стоимость основных средств анализируется на каждую отчетную дату на предмет возможного превышения отраженной в учете суммы над их возмещаемой стоимостью, и в том случае, если балансовая стоимость превышает такую расчетную возмещаемую стоимость, то стоимость активов снижается до возмещаемой стоимости. Убыток от обесценения признается в соответствующем периоде и включается в состав операционных расходов.

АО «Холдинговая Группа «Алмэкс»

Примечания к консолидированной финансовой отчетности
за год, закончившийся 31 декабря 2022 г. (продолжение)
(в миллионах тенге)

Здания и сооружения, имеющиеся в наличии для предоставления услуг или для административных целей, отражаются в консолидированном отчете о финансовом положении по переоцененной стоимости, являющейся их справедливой стоимостью на дату переоценки, определенной на основании рыночных данных квалифицированными независимыми оценщиками, за вычетом накопленного износа и убытков от обесценения, накопленных впоследствии. Переоценка осуществляется на регулярной основе, с тем, чтобы балансовая стоимость активов не отличалась существенным образом от стоимости, которая могла бы быть определена на отчетную дату с использованием справедливой стоимости.

Любое увеличение стоимости зданий и сооружений, возникающее в результате переоценки, отражается в составе резерва переоценки основных средств, за исключением случая, когда оно компенсирует сумму уменьшения стоимости того же актива, признанную ранее в консолидированном отчете о прибылях и убытках. В этом случае в консолидированном отчете о прибылях и убытках признается сумма увеличения стоимости в размере признанного ранее уменьшения стоимости актива. Уменьшение балансовой стоимости актива, возникшее в результате переоценки, признается в консолидированном отчете о прибылях и убытках в той степени, в какой оно превышает его переоцененную стоимость, образовавшуюся в результате предыдущей переоценки данного актива.

Амортизация переоцененных зданий и сооружений отражается в консолидированном отчете о прибылях и убытках. При последующей реализации или выбытии переоцененной собственности, соответствующий положительный результат переоценки, учтенный в составе резерва переоценки основных средств, переносится на счет нераспределенной прибыли.

Объекты незавершенного строительства учитываются по фактической стоимости за вычетом убытков от обесценения. Стоимость строительства включает стоимость профессиональных услуг, а также, для активов, отвечающим определенным требованиям, затраты по займам, капитализируемые в соответствии с учетной политикой Группы. Такие объекты незавершенного строительства относятся в соответствующие категории основных средств на момент завершения строительства или готовности к запланированному использованию. Начисление амортизации по данным активам также, как и по прочим объектам основных средств, начинается с момента готовности активов к запланированному использованию.

Объект основных средств списывается в случае продажи или, когда от продолжающегося использования актива не ожидается получения будущих экономических выгод. Доход или убыток от продажи или прочего выбытия объектов основных средств определяется как разница между ценой продажи и балансовой стоимостью этих объектов и признается в прибылях или убытках.

АО «Холдинговая Группа «Алмэкс»

Примечания к консолидированной финансовой отчетности
за год, закончившийся 31 декабря 2022 г. (продолжение)
(в миллионах тенге)

Нематериальные активы

Нематериальные активы, приобретенные отдельно

Нематериальные активы с конечными сроками использования, приобретенные в рамках отдельных сделок, учитываются по стоимости приобретения за вычетом накопленной амортизации и накопленного убытка от обесценения. Ожидаемые сроки полезного использования и метод начисления амортизации анализируются на конец каждого отчетного периода, при этом все изменения в оценках отражаются в отчетности без пересмотра сравнительных показателей. Нематериальный актив списывается при продаже или, когда от его использования или выбытия не ожидается поступления будущих экономических выгод. Доход или убыток от списания нематериального актива, представляющий собой разницу между чистыми поступлениями от выбытия и балансовой стоимостью актива, включается в прибыль или убыток в момент списания.

Нематериальные активы с неопределенными сроками использования, приобретенные в рамках отдельных сделок, учитываются по фактическим затратам приобретения за вычетом накопленного убытка от обесценения. Амортизация на нематериальные активы с неопределенными сроками использования не начисляется.

Нематериальные активы, приобретенные в сделках по объединению бизнеса

Нематериальные активы, приобретенные при объединении бизнеса и отражаемые отдельно от гудвилла, принимаются к учету по справедливой стоимости на дату приобретения (которая рассматривается как стоимость приобретения). После первоначального признания нематериальные активы, приобретенные при объединении бизнеса, отражаются по стоимости приобретения за вычетом накопленной амортизации и накопленных убытков от обесценения аналогично нематериальным активам, приобретенным в рамках отдельных сделок.

Амортизация рассчитывается методом равномерного списания стоимости в течение следующих оценочных сроков полезного использования активов:

	<u>Годы</u>
Нематериальные активы, относящиеся к клиентской базе	5
Программное обеспечение	10
Лицензионное соглашение на право пользования программным обеспечением	10
Прочее	10

Активы, предназначенные для продажи

Долгосрочные активы и обязательства, напрямую связанные с долгосрочными активами, классифицируются как предназначенные для продажи («группа выбытия»), если велика вероятность того, что текущая стоимость таких активов будет возмещена преимущественно через продажу этих активов, а не через их постоянное использование, а также если такие активы (или группа выбытия) могут быть реализованы в их текущем состоянии. Руководство должно иметь твердое намерение продать такие активы в течение одного года с момента классификации этих активов как предназначенные для продажи.

АО «Холдинговая Группа «Алмэкс»

**Примечания к консолидированной финансовой отчетности
за год, закончившийся 31 декабря 2022 г. (продолжение)
(в миллионах тенге)**

Активы, предназначенные для продажи, оцениваются по наименьшей из их балансовой и справедливой стоимости, за вычетом расходов на реализацию. В случае, если справедливая стоимость актива, предназначенного для продажи, за вычетом расходов на реализацию, меньше его балансовой стоимости, организация должна признать убыток от обесценения в консолидированном отчете о прибылях и убытках как убыток от активов, предназначенных для продажи. Любое последующее увеличение в справедливой стоимости актива, за вычетом расходов на реализацию, признается на сумму накопленного убытка от обесценения, ранее признанного по этим активам.

Инвестиционная недвижимость

Инвестиционная недвижимость представляют собой объекты, используемые для получения арендной платы, приращения капитала или в том или другом случае. Объекты инвестиционной недвижимости первоначально учитываются по стоимости приобретения, включая затраты на приобретение. Впоследствии они отражаются по справедливой стоимости. Изменения справедливой стоимости инвестиционной недвижимости включаются в прибыли или убытки за год, в котором они возникают.

Объект инвестиционной недвижимости списывается с баланса при выбытии или окончательном выводе из эксплуатации, когда более не предполагается получение связанных с ним экономических выгод. Любой доход или убыток от выбытия объекта (разница между чистыми поступлениями от выбытия и балансовой стоимостью актива) включается в прибыль или убыток за год списания.

Коммерческая недвижимость

При определенных обстоятельствах Группа может произвести взыскание коммерческой недвижимости в рамках урегулирования кредитных договоров. Группа планирует продажу данной недвижимости в ходе обычной деятельности, соответственно, данная недвижимость первоначально учитывается по справедливой стоимости включая затраты на приобретение, а после первоначального признания оценивается по наименьшей из двух стоимостей: по себестоимости или чистой цене продажи. Оценка чистой цены продажи основывается на наиболее надежных из имеющихся доказательствах, в момент проведения оценки, суммы, по которой ожидается реализация коммерческой недвижимости. Эти оценки учитывают колебания цены или себестоимости, непосредственно относящиеся к событиям, произошедшим после окончания периода, в той мере, в которой такие события подтверждают условия, существовавшие на конец года.

Средства клиентов и кредитных учреждений

Средства клиентов и кредитных учреждений первоначально отражаются по справедливой стоимости полученных средств за вычетом затрат, непосредственно связанных со сделкой. Впоследствии полученные средства отражаются по амортизированной стоимости, и соответствующая разница между чистой величиной полученных средств и суммой на момент погашения относится в консолидированный отчет о прибылях и убытках в течение срока заимствования с использованием метода эффективной процентной ставки. Если Группа приобретает свое собственное долговое обязательство, то оно исключается из консолидированного отчета о финансовом положении, а разница между балансовой стоимостью обязательства и выплаченным возмещением по сделке включается в консолидированный отчет о прибылях и убытках.

АО «Холдинговая Группа «Алмэкс»

Примечания к консолидированной финансовой отчетности
за год, закончившийся 31 декабря 2022 г. (продолжение)
(в миллионах тенге)

Выпущенные долговые ценные бумаги

Выпущенные долговые ценные бумаги представлены выпущенными в обращение облигациями Группы, которые отражаются в учете в соответствии с теми же принципами, что и средства клиентов и кредитных учреждений. Любая разница между полученными суммами, за вычетом затрат по выпуску обязательств, и стоимостью возмещения признается в консолидированном отчете о прибылях и убытках в течение периода заимствования с использованием метода эффективной процентной ставки.

Капитал

Группа классифицирует финансовый инструмент, который она выпускает, как финансовый актив, финансовое обязательство или долевой инструмент в соответствии с сущностью контрактного соглашения. Инструмент классифицируется как обязательство, если это контрактное обязательство по предоставлению денежных средств или другого финансового актива, или по обмену финансовых активов или финансовых обязательств на потенциально неблагоприятных условиях. Инструмент классифицируется как капитал, если он претендует исключительно на остаточную долю в активах Группы после вычета обязательств.

Компоненты сложного финансового инструмента, выпущенного Группой, классифицируются и учитываются отдельно как финансовые активы, финансовые обязательства или капитал, в соответствии с обстоятельствами.

Уставный капитал

Затраты на оплату услуг третьим сторонам, непосредственно связанные с выпуском новых акций, за исключением случаев объединения компаний, отражаются в составе капитала как уменьшение суммы, полученной в результате данной эмиссии. До 13 мая 2003 г., любое превышение справедливой стоимости полученных средств над номинальной стоимостью выпущенных акций отражалось как эмиссионный доход. С 13 мая 2003 г., после принятия новой редакции Закона Республики Казахстан «Об Акционерных Обществах» понятие «номинальной стоимости акций» применяется исключительно при размещении акций среди учредителей общества. Для всех других инвесторов уставный капитал учитывается по цене размещения, равной сумме, полученной Группой от размещения акций.

Выкупленные собственные акции

В случае выкупа Группой собственных акций, стоимость приобретения, включая прямые затраты по сделке за вычетом применимого налога, признается как изменение в капитале. Собственные акции, приобретенные Группой, изымаются из обращения. Выкупленные акции классифицируются как выкупленные собственные акции и отражаются по стоимости выкупа. Такие акции вычитаются из средневзвешенного количества выпущенных акций, и их стоимость отражается как уменьшение капитала. Дивиденды, полученные по приобретенным акциям участниками Группы, элиминируются при консолидации.

АО «Холдинговая Группа «Алмэкс»

Примечания к консолидированной финансовой отчетности
за год, закончившийся 31 декабря 2022 г. (продолжение)
(в миллионах тенге)

Дивиденды

Дивиденды признаются как обязательства и вычитаются из суммы капитала на дату их объявления. Информация о дивидендах раскрывается в отчетности, если они были предложены до отчетной даты, а также предложены или объявлены после отчетной даты, но до даты утверждения консолидированной финансовой отчетности.

Фонды собственного капитала

Фонды, отраженные в составе собственного капитала (прочего совокупного дохода) в отчете о финансовом положении Группы, включают:

- Фонд переоценки финансовых активов, в который относятся изменения справедливой стоимости финансовых активов, оцениваемых через прочий совокупный доход и резервы по ожидаемым кредитным убыткам по долговым финансовым активам, оцениваемым по справедливой стоимости через прочий совокупный доход;
- Фонд курсовых разниц, используемый для отражения курсовых разниц, возникающих при пересчете чистых инвестиций в зарубежную деятельность;
- Фонд переоценки основных средств, который состоит из резерва переоценки земли и зданий.

Условные обязательства

Условные обязательства не признаются в консолидированном отчете о финансовом положении, но раскрываются в консолидированной финансовой отчетности за исключением случая, когда отток средств в результате их погашения маловероятен. Условный актив не признается в консолидированном отчете о финансовом положении, но раскрывается в консолидированной финансовой отчетности, когда приток экономических выгод вероятен.

Условные обязательства, приобретенные при объединении бизнеса

Условные обязательства, приобретенные при объединении бизнеса, принимаются к учету по справедливой стоимости на дату приобретения. Впоследствии условные обязательства оцениваются по наибольшей из величины, определенной в соответствии с МСФО (IAS) 37 «Резервы, условные обязательства и условные активы», и величины, по которой они были первоначально приняты к учету, за вычетом накопленной амортизации, рассчитанной в соответствии с МСФО (IFRS) 15 «Выручка по договорам с покупателями».

Фидуциарная деятельность

Группа предоставляет своим клиентам услуги по доверительному управлению имуществом. Группа также предоставляет своим клиентам услуги депозитария, обеспечивая проведение операций с ценными бумагами по счетам депо. Полученные в рамках фидуциарной деятельности активы и принятые обязательства не включаются в финансовую отчетность Группы. Группа принимает на себя операционные риски, связанные с фидуциарной деятельностью, однако кредитные и рыночные риски по данным операциям несут клиенты Группы. Выручка от предоставления доверительных услуг признается в момент оказания услуги.

Признание доходов и расходов

Процентные доходы и расходы по всем финансовым инструментам, за исключением финансовых активов, оцениваемых по справедливой стоимости через прибыль или убыток, признаются в «Чистом процентном доходе» как «Процентные доходы, рассчитанные с использованием метода эффективной процентной ставки» и «Процентные расходы» в отчете о прибылях и убытках с использованием метода эффективной процентной ставки.

Процентный доход по финансовым инструментам, оцениваемый по справедливой стоимости через прибыль или убыток, включается в «Прочие процентные доходы» в консолидированном отчете о прибылях и убытках.

ЭПС – это ставка дисконтирования расчетных будущих денежных потоков по финансовому инструменту до величины чистой балансовой стоимости в течение ожидаемого срока действия финансового актива или обязательства, или (если применимо) в течение более короткого срока. Будущие денежные потоки оцениваются с учетом всех договорных условий инструмента.

В расчет принимаются все вознаграждения и прочие выплаченные или полученные сторонами суммы, которые являются неотъемлемой частью эффективной процентной ставки и имеют непосредственное отношение к тем или иным договоренностям о займе, а также затраты по сделке и все прочие премии или скидки. Для финансовых активов категории ОССЧПУ затраты по сделке отражаются в составе прибыли или убытка при первоначальном признании.

Процентные доходы/процентные расходы рассчитываются путем применения эффективной процентной ставки к валовой балансовой стоимости финансовых активов, не являющихся кредитно-обесцененными (то есть амортизированной стоимости финансового актива до корректировки на величину оценочного резерва по ожидаемым кредитным убыткам) или к амортизированной стоимости финансовых обязательств. Процентные доходы по кредитно-обесцененным финансовым активам рассчитываются путем применения ЭПС к амортизированной стоимости таких активов (т. е. их валовой балансовой стоимости за вычетом оценочного резерва по ожидаемым кредитным убыткам). ЭПС для ПСКО отражает величину ожидаемых кредитных убытков при определении ожидаемых будущих денежных потоков от финансового актива.

Комиссия за выдачу займов клиентам (вместе с соответствующими прямыми затратами) признается как корректировка эффективной процентной ставки по займам. Если существует вероятность того, что вследствие наличия обязательства по предоставлению займа будет заключен договор о предоставлении займа, комиссия за обязательство по предоставлению займа включается в состав доходов будущих периодов (вместе с соответствующими прямыми затратами) и в последующем отражается в качестве корректировки фактических доходов по займу. В случае если вероятность того, что обязательства по предоставлению займа могут привести к предоставлению займа, оценивается как низкая, комиссия за обязательство по предоставлению ссуды отражается в составе прибылей или убытков в течение оставшегося периода действия обязательств по предоставлению займа. По истечении срока действия обязательств по предоставлению займа, не завершившегося предоставлением займа, комиссия за обязательство по предоставлению займа признается в составе прибылей или убытков на дату окончания срока его действия.

АО «Холдинговая Группа «Алмэкс»

Примечания к консолидированной финансовой отчетности
за год, закончившийся 31 декабря 2022 г. (продолжение)
(в миллионах тенге)

Доходы по услугам и комиссиям

Комиссионные доходы отражаются как передача услуг клиентам в сумме, отражающей вознаграждение, которое ожидается получить в обмен на такие услуги. Группа определяет обязательство к исполнению, то есть услуги, согласованные с клиентом, и вознаграждение, и признает доход в соответствии с передачей услуг, обязательством по исполнению, согласованным с клиентом.

Для каждого выявленного обязательства к исполнению Группа, при заключении договора, определяет, выполняет ли оно обязательство к исполнению в течение или в определенный момент времени, и является ли возмещение фиксированным или переменным, включая ограничение возмещения, например, внешними факторами, не связанными с влиянием Группы. Возмещение, впоследствии, распределяется на выявленное обязательство к исполнению.

Комиссионные доходы от обслуживания счетов клиентов и кассовых операций включают в себя комиссионные, полученные от депозитов вместо остатков от компенсаций, сборы за обслуживание транзакций, выполненных по запросу вкладчиков, а также комиссионные, полученные от осуществления операций по управлению денежными средствами. Плата за услуги по депозитам признается в период, в течение которого предоставляются соответствующие услуги, как правило, ежемесячно. Плата за обслуживание признается в момент времени после завершения запрошенной транзакции обслуживания. Взимаемая плата за управление денежными средствами признается со временем по мере предоставления услуг.

Доход по услугам и комиссиям за обслуживание пластиковых карточек включают в себя взаимнообменный доход от транзакций по кредитным и дебетовым картам и признается в момент времени после расчета соответствующей сети. Комиссия, уплачиваемая одним банком другому за совершение операций с его кредитными карточками, как правило, устанавливается соответствующей сетью на основе объема покупки и других факторов. Прочие комиссии, связанные с картами, признаются в момент времени при завершении транзакции.

Прочие банковские доходы по услугам и комиссии включают сборы за различные виды транзакционных банковских операций, такие как банковские переводы, сборы за аккредитивы и другие транзакционные услуги. Эти сборы признаются таким образом, который отражает время, когда происходят транзакции и когда предоставляются услуги. Сборы по аккредитивам в основном включают в себя сборы, полученные в связи с соглашениями об аккредитиве, и обычно признаются при исполнении контракта.

Применение МСФО (IFRS) 15 не оказало существенного влияния на раскрытие информации или сумм, указанных в консолидированной финансовой отчетности.

Переоценка статей, выраженных в иностранной валюте

Консолидированная финансовая отчетность представлена в тенге, которая является функциональной валютой Банка и его дочерних предприятий, за исключением иностранных дочерних предприятий. Операции в иностранных валютах первоначально пересчитываются в функциональную валюту по обменному курсу, действующему на дату операции. Денежные активы и обязательства, выраженные в иностранной валюте, пересчитываются в тенге по рыночным курсам обмена, установленным на КФБ на отчетную дату. Прибыли и убытки, возникающие в результате пересчета сделок с иностранной валютой в функциональную валюту, признаются в консолидированном отчете о прибылях и убытках как чистые прибыли или убытки от переоценки иностранных валют и операций в иностранной валюте. Неденежные статьи, которые оценены по первоначальной стоимости в иностранной валюте, пересчитываются с использованием обменных курсов на даты первоначальных сделок. Неденежные статьи, оцениваемые по справедливой стоимости в иностранной валюте, пересчитываются с использованием обменных курсов на ту дату, когда была определена справедливая стоимость.

По состоянию на отчетную дату, активы и обязательства зарубежных дочерних предприятий пересчитываются в функциональную валюту Группы по обменным курсам, действующим на дату консолидированного отчета о финансовом положении, а отчеты о прибылях и убытках дочерних предприятий пересчитываются по средним обменным курсам за год. Разница, возникающая при пересчете, учитывается напрямую в отдельном компоненте капитала. При выбытии иностранного дочернего предприятия, отсроченная накопленная сумма, признанная в капитале и непосредственно относящаяся к этому дочернему предприятию, признается в консолидированном отчете о прибылях и убытках.

Разницы между контрактным курсом обмена сделки и рыночным курсом обмена на дату сделки, включены в чистую прибыль или убыток по операциям с иностранной валютой. По состоянию на 31 декабря 2022 г. рыночный курс обмена составлял 462.65 тенге за 1 доллар США, 6.43 тенге за 1 российский рубль, 492.86 тенге за 1 евро (31 декабря 2021 г. – 431.67 тенге за 1 доллар США, 5.77 тенге за 1 российский рубль, 487.79 тенге за 1 евро).

Страхование

Контракты по страхованию – это контракты, которые передают существенный страховой риск от другой стороны с согласием произвести компенсацию держателю страхового полиса, если указанное неопределенное будущее событие отрицательно повлияет на держателя страхового полиса. Группа использует учетную политику, определенную НБРК для страховых компаний в Республике Казахстан.

В соответствии с нормативными актами Республики Казахстан, в случае, когда договора страхования содержат дискреционное участия без гарантированного элемента, дополнительные выплаты застрахованным зависят от решения, принятого на годовом общем собрании акционеров и должны быть представлены, как распределение нераспределенной прибыли; не расходы.

Группа предлагает различные продукты страхования имущества, от несчастных случаев, правовой ответственности, личного страхования и страхования жизни.

АО «Холдинговая Группа «Алмэкс»

Примечания к консолидированной финансовой отчетности
за год, закончившийся 31 декабря 2022 г. (продолжение)
(в миллионах тенге)

Доход от андеррайтинга

Доход от андеррайтинга включает в себя чистые премии по страхованию и комиссии, полученные от передачи в перестрахование, за вычетом чистого изменения в резерве незаработанных премий.

После начала действия контракта премии учитываются в сумме, указанной в полисе, и относятся на доходы на пропорциональной основе в течение периода действия договора страхования. Резерв незаработанных премий представляет собой часть всех принятых премий, относящихся к не истекшему сроку договора страхования, и включается в резерв на урегулирование страховых требований в прилагаемом консолидированном отчете о финансовом положении.

Убытки и расходы по урегулированию убытков учитываются в консолидированном отчете о прибылях и убытках по мере того, как они понесены, посредством переоценки резерва на возможные убытки и расходы по урегулированию убытков, и включены в состав понесенных страховых выплат в прилагаемом консолидированном отчете о прибылях и убытках.

Комиссии, полученные по контрактам с перестраховщиками, учитываются как доход с момента подписания и вступления в силу договора перестрахования.

Стоимость приобретения страхового полиса состоит из комиссий, уплаченных страховым агентам и брокерам, которые варьируются и напрямую связаны с открытием нового бизнеса, является отсроченной и отражается в страховых активах в прилагаемых консолидированных отчетах о финансовом положении в составе страховых активов. Актив, относящийся к затратам по отсроченному приобретению, впоследствии амортизируется в течение периода, в котором соответствующие премии были заработаны, и проверяется на предмет обесценения в обстоятельствах, в которых его балансовая стоимость может не быть возмещимой. Если сумма актива больше, чем возмещаемая стоимость, он немедленно списывается. Все прочие затраты признаются как расходы по мере их появления.

Резерв на убытки по страхованию и расходы по урегулированию убытков

Резерв на возможные убытки по страховой деятельности и расходы на урегулирование страховых убытков включены в прилагаемый консолидированный отчет о финансовом положении, и основан на предполагаемой сумме для оплаты убытков, заявленных до отчетной даты, которые еще не урегулированы, и оценке по произошедшим, но не заявленным убыткам, относящимся к отчетному периоду.

Резерв произошедших, но не заявленных убытков (далее – «РПНУ») по автокаско и страхованию ответственности определяется актуарно и основан на статистических данных по страховым выплатам за период, типичный для появления убытков классов и подклассов бизнеса и предшествующего опыта Группы.

По причине отсутствия конкретных исторических данных Группы и сопоставимых отраслевых данных по другим направлениям бизнеса, РПНУ был определен путем применения инструкции НБРК. В соответствии с данным требованием инструкции РПНУ определен в размере 5% от суммы страховой премии, начисленной по договорам страхования, вступившим в силу за последние двенадцать месяцев, предшествующих дате расчета в данном классе страхования.

АО «Холдинговая Группа «Алмэкс»

Примечания к консолидированной финансовой отчетности за год, закончившийся 31 декабря 2022 г. (продолжение) (в миллионах тенге)

Методы определения таких оценок и создание полученных в результате резервов постоянного пересматриваются и обновляются. Полученные в результате корректировки отражаются в консолидированных отчетах о прибылях и убытках в периоде, в котором они были определены.

Перестрахование

В ходе осуществления своей обычной деятельности, Группа осуществляет операции по перестрахованию. Такие соглашения о перестраховании обеспечивают большую диверсификацию бизнеса, позволяют руководству осуществлять контроль над потенциальными убытками, возникающими в результате страхования рисков, и предоставляют дополнительную возможность для роста.

Перестраховочные активы включают суммы задолженности других перестраховочных компаний за выплаченные и невыплаченные убытки, и расходы по урегулированию убытков, и переданные незаработанные страховые премии. Суммы к получению от перестраховщиков оцениваются так же, как и расходы по выплате страховых возмещений, связанных с полисом перестрахования.

Перестраховочные обязательства учитываются суммарно, если только не существует права на зачет против комиссии к получению от перестраховщика и включены в прилагаемом консолидированном отчете о финансовом положении в состав страховых активов.

Контракты по перестрахованию оцениваются для того, чтобы убедиться в том, что страховой риск определен как разумная возможность существенного убытка, а временной риск определен как разумная возможность существенного колебания сроков движения денежных средств, переданных Группой перестраховщику.

Группа регулярно проводит оценку своих перестраховочных активов на предмет обесценения. Перестраховочный актив обесценивается, если есть объективные свидетельства о том, что Группа может не получить все причитающиеся ей суммы по условиям контракта и что это событие имеет надежно определимое влияние на суммы, которые Группа получит от перестраховщика.

Доходы и расходы от небанковской деятельности

Доходы и расходы небанковских дочерних предприятий Группы, основной деятельностью которых является приобретение проблемных инвестиционных активов и коммерческой недвижимости у Банка, а также дальнейшее их управление и / или продажа таких активов, признаются в консолидированном отчете о прибылях и убытках на нетто основе в составе доходов и расходов от небанковской деятельности. Доходы и расходы от небанковской деятельности включают в себя доходы / расходы от реализации инвестиционной недвижимости, коммерческой недвижимости и активов, предназначенных для продажи, а также доходы / расходы по прочим операциям с недвижимостью, которые включают в себя доход от операционной аренды, регистрационные расходы и доходы / расходы от продажи соответствующего имущества.

Сегментная отчетность

Сегмент является отличимым компонентом Группы, который занимается либо предоставлением продуктов или услуг (операционный сегмент), либо предоставлением продуктов или услуг в рамках определенной экономической среды (географический сегмент), который подвержен рискам и приносит выгоды, которые отличаются от рисков и выгод других сегментов.

Финансовые гарантии и аккредитивы

Финансовые гарантии и аккредитивы, предоставляемые Группой, представляют собой обеспечение кредитных операций, предусматривающее осуществление выплат в качестве компенсации убытка, наступающего в случае, если дебитор окажется не в состоянии произвести своевременную оплату в соответствии с исходными или модифицированными условиями долгового инструмента. Такие финансовые гарантии и аккредитивы первоначально отражаются по справедливой стоимости. Впоследствии они оцениваются, исходя из (а) суммы, отраженной в качестве резерва и (б) первоначально отраженной суммы, за вычетом, когда допустимо, накопленной амортизации доходов будущих периодов в виде премии, полученной по финансовой гарантии или аккредитиву, в зависимости от того, какая из указанных сумм является большей.

Группа как арендодатель

В случаях, когда Группа выступает в качестве арендодателя по договору аренды, каждый договор аренды классифицируется в качестве операционной аренды или финансовой аренды. Договоры, предусматривающие передачу практически всех рисков и выгод, связанных с правом собственности на арендуемые активы, но не обязательно юридического права собственности на них, классифицируются в качестве финансовой аренды. На дату начала аренды Группа признает в своем консолидированном отчете о финансовом положении активы, находящиеся в финансовой аренде, и представляет их в качестве дебиторской задолженности в сумме, равной чистой инвестиции в аренду. Первоначальные прямые затраты включаются в первоначальную оценку чистой инвестиции в аренду и уменьшают сумму дохода, признаваемого на протяжении срока аренды. Финансовый доход к получению учитывается в составе процентных доходов в течение срока аренды таким образом, чтобы обеспечить постоянную норму доходности чистых инвестиций в аренду.

Договоры, не предусматривающие передачу практически всех рисков и выгод, связанных с правом собственности на арендуемые активы, но не обязательно юридического права собственности на них, классифицируются в качестве операционной аренды. Активы, являющиеся предметом операционной аренды, продолжают учитываться в балансе Группы в соответствии с категорией (статьи баланса), к которой они были отнесены. Дебиторская задолженность по договорам операционной аренды отражается в течение срока аренды методом начисления.

Группа как арендатор

В случаях, когда Группа выступает в качестве арендатора, учет договоров аренды осуществляется с применением модели права пользования. Данная модель предполагает, что на дату начала аренды у арендатора имеется финансовая обязанность осуществлять арендные платежи в пользу арендодателя за право пользования базовым активом в течение срока аренды. Первоначальная стоимость актива в форме права пользования включает в себя величину первоначальной оценки обязательства по аренде, арендные платежи на дату начала аренды или до такой даты за вычетом полученных стимулирующих платежей по аренде, а также дополнительные затраты, обусловленные заключением договора аренды, которые не были бы понесены, если бы договор аренды не был заключен.

АО «Холдинговая Группа «Алмэкс»

Примечания к консолидированной финансовой отчетности за год, закончившийся 31 декабря 2022 г. (продолжение) (в миллионах тенге)

Последующий учет актива в форме права пользования осуществляется по первоначальной стоимости:

- за вычетом накопленной амортизации и накопленных убытков от обесценения; и
- с корректировкой на переоценку обязательства по аренде.

Амортизация производится линейным методом до даты завершения договора аренды.

Обязательство по аренде оценивается при первоначальном признании по приведенной стоимости арендных платежей, которые еще не осуществлены на эту дату. Приведенная стоимость рассчитывается путем дисконтирования арендных платежей с использованием процентной ставки, заложенной в договоре аренды или с использованием ставки привлечения дополнительных заемных средств.

После даты начала аренды Группа оценивает обязательство по аренде следующим образом:

- увеличивая балансовую стоимость для отражения процентов по обязательству по аренде;
- уменьшая балансовую стоимость для отражения осуществленных арендных платежей; и
- переоценивая балансовую стоимость для отражения переоценки или модификации договоров аренды.

Модель права пользования не применяется к договорам краткосрочной аренды (на срок не более 12 месяцев), не содержащих опциона на покупку базового актива, а также к договорам с низкой стоимостью базового актива (до 5,000 долларов США). Арендные платежи по такой аренде признаются в качестве расхода в течение срока аренды методом начисления.

Новые и исправленные МСФО, вступившие в силу в отношении текущего года

Приведенные ниже поправки к стандартам и интерпретациям стали применимы для Группы, начиная с 1 января 2022 г.:

Поправки к МСФО (IAS) 16 *Основные средства – Поступления до предполагаемого использования*

Ежегодные усовершенствования МСФО, период 2018-2020 годов (Май 2020)

Поправки к МСФО (IFRS) 3 (Май 2020) «Ссылки на Концептуальные основы»

Поправки к МСФО (IAS) 37 (Май 2020) «Убыточные договоры - стоимость выполнения контракта»

Вышеуказанные стандарты и интерпретации были рассмотрены руководством Группы, но не оказали существенного влияния на консолидированную финансовую отчетность Группы.

АО «Холдинговая Группа «Алмэкс»

Примечания к консолидированной финансовой отчетности
за год, закончившийся 31 декабря 2022 г. (продолжение)
(в миллионах тенге)

Новые и пересмотренные стандарты МСФО, выпущенные, но еще не вступившие в силу

На момент утверждения настоящей сокращенной консолидированной финансовой отчетности Группа не применяла следующие новые и пересмотренные МСФО, выпущенные, но еще не вступившие в силу:

Новый или пересмотренный стандарт или интерпретация	Дата вступления в силу - для годовых периодов, начинающихся не ранее
<i>МСФО (IFRS) 17 (включая поправки к МСФО (IFRS) 17 от Июня 2020 и Декабря 2021</i>	1 января 2023 года
<i>Поправки к МСФО (IAS) 1 - Классификация обязательств как краткосрочных или долгосрочных»</i>	1 января 2023 года
<i>Поправки к МСФО (IAS) 1 и Практическое Руководство 2 по МСФО «Раскрытие учетной политики»</i>	1 января 2023 года
<i>Поправки к МСФО (IAS) 12 - Отложенный налог, связанный с активами и обязательствами, возникающими в результате одной операции</i>	1 января 2023 года
<i>Поправки к МСФО (IAS) 8 - «Определение бухгалтерских оценок»</i>	1 января 2023 года
<i>Поправки к МСФО (IFRS) 16 –Обязательство по аренде при продаже с обратной арендой</i>	1 января 2024 года
<i>Поправки к МСФО (IAS) 1 – Долгосрочные обязательства с ковенантами</i>	1 января 2024 года

Группа не ожидает, что применение перечисленных выше стандартов окажет существенное влияние на финансовую отчетность Группы в будущих периодах, за исключением МСФО (IFRS) 17 «Договоры страхования», как описано ниже.

МСФО (IFRS) 17 «Договоры страхования»

МСФО 17 «Договоры страхования», выпущенный 18 мая 2017 г. с учетом изменений и дополнений, внесенных 25 июня 2020 г. и 9 декабря 2021 г., устанавливает принципы признания, оценки, представления и раскрытия информации в отношении договоров страхования и заменяет собой МСФО 4 «Договоры страхования». Он будет применяться Группой в течение периодов, начинающихся с 01 января 2023 г. МСФО 17 представляет собой существенное концептуальное изменение по сравнению с МСФО 4. Он направлен на то, чтобы стать более эффективным с экономической точки зрения и лучше отражать базовую прибыльность бизнеса, повышая при этом сопоставимость по отрасли.

МСФО 17 применяется к оформленным договорам страхования, договорам перестрахования и договорам с условиями дискреционного участия при условии, что страховая компания также оформляет договоры страхования. Он требует отделить от договоров страхования следующие компоненты: (i) встроенные производные инструменты, если они соответствуют определенным установленным критериям, (ii) отдельные инвестиционные компоненты и (iii) отдельные обязательства исполнения по предоставлению нестраховых товаров и услуг. Эти компоненты должны учитываться отдельно согласно соответствующим стандартам.

АО «Холдинговая Группа «Алмэкс»

Примечания к консолидированной финансовой отчетности
за год, закончившийся 31 декабря 2022 г. (продолжение)
(в миллионах тенге)

Стандарт определяет уровень агрегирования, используемый для оценки обязательств по договорам страхования и соответствующей прибыльности. Более того, МСФО 17 требует идентифицировать портфели договоров страхования, которые состоят из договоров, подверженных схожим рискам и управляемых совместно. В целях применения общей модели оценки договоров страхования МСФО (IFRS) 17 предусматривает агрегирование данных по договорам страхования до уровня группы договоров, которая представляет собой новую единицу учета. Одна группа может включать лишь договоры, выпущенные с разницей не больше одного года (так называемая годовая когорта). Поэтому каждый портфель договоров (совокупность договоров с одинаковым профилем риска, которые управляются совместно) подразделяется на годовые когорты и далее на три основные группы:

- 1) договоры, обременительные при первоначальном признании;
- 2) договоры, которые с высокой вероятностью не станут обременительными впоследствии;
- 3) прочие договоры.

МСФО 17 требует по умолчанию применять общую модель (поэтапный подход), основанную на следующих составных элементах:

- денежные потоки по выполнению договоров, которые включают:
 - взвешенные с учетом вероятности оценки будущих денежных потоков;
 - корректировка, отражающая временную стоимость денег (т.е. дисконтирование) и финансовые риски, связанные с этими будущими денежными потоками;
 - корректировка нефинансового риска;
- маржа за услуги по договору.

При определении корректировки на риск используется подход «рисковой поправки на нефинансовый риск», отражающий определенный уровень достоверности в отношении факторов риска резервов. Рисковая поправка на нефинансовый риск представляет собой максимальный убыток в рамках определенного уровня достоверности. Реализация немного отличается для договоров страхования жизни и страхования от несчастных случаев. Касательно «накопительного страхования жизни» группы договоров сначала генерируются, фактор риска за фактором риска, до оптимального уровня достоверности для оценки изменения текущей стоимости будущих денежных потоков.

В отношении обязательств, связанных со страхованием от несчастных случаев по понесенным убыткам расчет Рисковой поправки на нефинансовый риск, отражающий оптимальный уровень достоверности, применяется к вероятности полного распределения резервов. При оценке рисковой поправки на нефинансовый риск используется статистическая изменчивость, присущая процессу страхования, которая приводит к неопределенности в отношении ожидаемых будущих денежных потоков. При наличии достаточного количества данных риск может быть определен количественно с помощью разнообразных методов статистического анализа.

Там, где данные ограничены, Группа полагается на суждение. При оценке подходящего объема для анализа используется суждение о балансе между усилиями, затраченными на проведение более глубокого анализа, и тем, приведет ли более глубокий анализ к изменению оценок, используемых для отражения риска и неопределенности, которые являются как существенными, так и статистически осмысленными.

АО «Холдинговая Группа «Алмэкс»

Примечания к консолидированной финансовой отчетности
за год, закончившийся 31 декабря 2022 г. (продолжение)
(в миллионах тенге)

Группа первоначально посчитает рисковую поправку на нефинансовый риск для групп договоров, которые оцениваются на основании общего подхода. Для остальных групп, которые оцениваются на основании метода РАА, рисковая поправка будет рассчитываться только для резервов понесенных убытков.

Также рассматривается возможность запуска более сложных моделей на более высоком уровне агрегирования, а затем упрощения до факторных матриц для использования на более детальном уровне при оценке.

Что касается ставки дисконтирования, то Группа рассчитывает использовать подход «сверху вниз». В качестве базовой ставки предполагается использовать прогнозируемую доходность инвестиционного портфеля, скорректированную с учетом премии за кредитный риск, неявно включенную в доходность активов. Данная корректировка позволяет очистить базовую ставку от дополнительных вознаграждений за кредитный риск. Кредитный риск может быть оценен широким спектром методов. Наблюдаемые практики включают «Рыночные методы» (кредитный/дефолтный своп), «Модель ожидаемых/неожидаемых кредитных убытков» и т.д.

По сравнению с МСФО 4 введение маржи за услуги по договору является серьезным изменением. Маржа за услуги по договору представляет собой незаработанную прибыль по группе договоров страхования, другими словами, текущую стоимость будущей прибыли, причитающуюся акционерам. Она представляется как обязательство отдельно от свободного денежного потока в консолидированном отчете о финансовом положении и признается в консолидированном отчете о прибылях и убытках в течение срока действия договоров по мере того, как Группа оказывает услуги страхователям. Маржа за услуги по договору не может быть отрицательной на дату вступления договора страхования в силу; любая чистая отрицательная сумма денежных потоков по выполнению обязательств на дату вступления договора страхования в силу будет немедленно отражена в составе прибыли или убытка.

В конце каждого последующего отчетного периода балансовая стоимость группы договоров страхования переоценивается и представляет собой сумму:

- обязательств по оставшемуся страховому покрытию, которые объединяют свободный денежный поток, относящийся к будущим услугам, и маржу за услуги по договору группы на эту дату; и
- обязательств по понесенным убыткам, которые оцениваются как свободный денежный поток, относящийся к прошлым услугам, отнесенным на Группу на эту дату.

АО «Холдинговая Группа «Алмэкс»

Примечания к консолидированной финансовой отчетности
за год, закончившийся 31 декабря 2022 г. (продолжение)
(в миллионах тенге)

Маржа за услуги по договору корректируется в каждый последующий отчетный период с учетом изменений в ожидаемых будущих денежных потоках, обусловленных изменениями технических предположений (смерть, заболеваемость, расторжение, расходы, будущие премии). Однако, поскольку маржа за услуги по договору не может быть отрицательной, отрицательные изменения будущих денежных потоков, которые превышают оставшуюся маржу за услуги по договору, немедленно признаются в составе прибыли или убытка. Проценты также начисляются на маржу за услуги по договору по ставкам, зафиксированным при первоначальном признании договора (т.е. по ставке дисконтирования, используемой при первоначальном признании для определения текущей стоимости предполагаемых денежных потоков). Более того, маржа за услуги по договору включается в состав прибыли или убытка на основе единиц страхового покрытия, отражающих количество предоставленных выплат и ожидаемую продолжительность покрытия оставшихся договоров в группе. Учитывая разнообразие договоров страхования, определение единиц страхового покрытия предполагает использование суждений с учетом как уровня покрытия, определенного в договоре (например, пособие в связи со смертью в течение фиксированного срока, стоимость счета держателей полисов или сочетание гарантий) и ожидаемой продолжительности страхового покрытия по договору.

Группа определила подход к переходу на уровне группы договоров страхования в зависимости от наличия разумной и подтверждаемой исторической информации.

Группа будет применять модифицированный ретроспективный подход. При данном подходе CSM рассчитывается с использованием поправок, разрешенных МСФО 17, с учетом фактических денежных потоков до перехода к выполнению обязательств.

Группа оценила, что к большинству выпущенных ею договоров (пере)страхования, иного, чем страхование жизни, и договоров перестрахования, действующих на дату перехода, будет применяться упрощенный подход, и она будет применять упрощенный подход к таким договорам в соответствии с МСФО 17. Из-за краткосрочного характера таких действующих договоров обычно используется полностью ретроспективный переходный подход. Однако для договоров, срок действия которых истек до даты перехода, в отношении которых не проводилась оценка приемлемости для применения упрощенного подхода, Группа будет применять метод структурных блоков с некоторыми допустимыми модификациями перехода.

Использование этих модификаций приведет к оценке обязательства по понесенным претензиям в соответствии с модифицированным ретроспективным подходом. Поскольку Группа уже применяет метод резервирования на основе наилучшей оценки в рамках своей деятельности, ожидается, что внедрение МСФО 17 не окажет значительного влияния на номинальные резервы, не относящиеся к жизни.

Ожидается, что влияние на акционерный капитал при переходе будет вызвано компенсирующим эффектом от применения дисконтирования (положительный эффект) и поправки на нефинансовый риск для резервов Группы под убытки (негативный эффект).

В целом, мы не ожидаем значительного эффекта на капитал в отношении бизнеса, не связанного со страхованием жизни, с переходом на МСФО 17. Ожидается, что влияние обременительных групп договоров не будет существенным для консолидированной финансовой отчетности Группы.

АО «Холдинговая Группа «Алмэкс»

Примечания к консолидированной финансовой отчетности за год, закончившийся 31 декабря 2022 г. (продолжение) (в миллионах тенге)

Согласно МСФО 17, с точки зрения представления, суммы, признанные в консолидированном отчете о прибылях и убытках, должны быть разбиты на:

- итог оказания страховых услуг, включающий страховые доходы (соответствующие страховым услугам, оказанным за период, которые будут более сопоставимы с доходами других отраслей) и расходы на страховые услуги (т.е. понесенные убытки и другие понесенные расходы по страховым услугам); и
- страховые финансовые доходы или расходы, ожидая, что Группа, как правило, применит вариант разбивки страховых финансовых доходов или расходов между отчетом о прибылях и убытках и прочим совокупным доходом, чтобы ограничить волатильность чистой прибыли.

В соответствии с МСФО 17, по сравнению с МСФО 4, страховые доходы больше не будут отражать страховые премии, подписанные в течение года, поскольку они:

- исключают любой инвестиционный компонент, составляющий основную часть страховых премий по договорам страхования жизни;
- отражают часть премий, заработанных в течение периода, т. е. раскрытие денежных потоков по выполнению договоров (ожидаемых денежных потоков за период и соответствующее раскрытие поправки на риск), а также раскрытие маржи за услуги по договору (соответствующий части прибыли, полученной в течение периода).

Прочие изменения по сравнению с МСФО 4 в отношении представления консолидированного отчета о финансовом положении касаются, в частности, следующего:

- нематериальные активы, которые уменьшатся в результате исключения отложенных аквизиционных расходов и стоимости приобретенных действующих договоров страхования; эти активы представляют собой часть будущей прибыли в соответствии со стандартом МСФО 4, которая потенциально заложена в марже за услуги по договору в соответствии с МСФО 17;
- дебиторская (и кредиторская) задолженность, связанная со страхованием, которая больше не будет представляться отдельно от страховых обязательств, что приведет к сокращению общей суммы активов и обязательств.

Оценка влияния на консолидированную финансовую отчетность Группы еще не завершена. Ее достоверная количественная оценка пока не представляется возможной.

4. 4а. Существенные бухгалтерские оценки

Подготовка консолидированной финансовой отчетности Группы требует от руководства составления оценок и суждений, которые влияют на отраженные в отчетности суммы активов и обязательств на дату консолидированной финансовой отчетности и отраженную сумму доходов и расходов в течение отчетного периода. Руководство регулярно рассматривает свои оценки и допущения. Руководство основывает свои оценки и допущения на историческом опыте и на различных других факторах, которые считаются разумными в данных обстоятельствах. Фактические результаты могут отличаться от данных оценок и суждений при других допущениях или условиях. Следующие оценки и допущения считаются важными для отражения финансового состояния Группы.

Значительное увеличение кредитного риска

Как поясняется в Примечании 3, величина ОКУ оценивается в сумме оценочного резерва, равного кредитным убыткам, ожидаемым в пределах 12 месяцев (для активов стадии 1) или в течение всего срока кредитования (для активов стадии 2 и 3). Актив переходит в стадию 2 при значительном увеличении кредитного риска по нему с момента первоначального признания. При оценке значительности увеличения кредитного риска по отдельному активу Группа учитывает, как качественную, так и количественную прогнозную информацию, которая является обоснованной и может быть подтверждена. Более подробная информация представлена в Примечании 30.

Определение количества и относительного веса прогнозных сценариев для каждого типа продукта / рынка и определение прогнозной информации, относящейся к каждому сценарию

По казначейским операциям Группа осуществляет расчет ОКУ по финансовому активу исходя не только из текущих оценок кредитного качества контрагента/эмитента на отчетную дату, но и с учетом возможного ухудшения финансового состояния вследствие влияния неблагоприятных макроэкономических факторов среды функционирования контрагента (эмитента) в будущем. В частности, на уровень ОКУ по казначейским операциям влияет прогноз по рейтингу (позитивный, стабильный, негативный), присвоенному международными рейтинговыми агентствами, который влияет на вероятность дефолта (PD).

По банковским займам расчет ОКУ учитывает возможное оценочное влияние изменения параметров макроэкономики на прогнозные денежные потоки, миграцию коллективных займов и покрытие залоговым обеспечением.

При оценке ОКУ Группа использует обоснованную прогнозную информацию, которая основана на предположениях относительно будущего движения различных экономических факторов и того, как эти факторы повлияют друг на друга. См. Примечание 30 для получения более подробной информации.

Ключевые исходные данные, используемые для оценки ОКУ, включают в себя следующее:

- Вероятность дефолта («PD»);
- Убытки в случае дефолта («LGD»);
- Величина кредитного требования, подверженного риску дефолта («EAD»).

Вероятность дефолта

Вероятность дефолта является ключевым входящим параметром в оценке ОКУ. Вероятность дефолта - это оценка на заданном временном горизонте, расчет которой включает исторические данные, предположения и ожидания будущих условий.

Вероятность дефолта по казначейским операциям определяется согласно данным исследования дефолтов (Default Study) от международных рейтинговых агентств (S&P, Fitch, Moody's), в которых публикуются табличные данные со значениями вероятностей дефолта. Вероятности дефолта поддерживаются в актуальном состоянии и обновляются на периодической основе по мере обновления статистики дефолтов.

АО «Холдинговая Группа «Алмэкс»

Примечания к консолидированной финансовой отчетности
за год, закончившийся 31 декабря 2022 г. (продолжение)
(в миллионах тенге)

Вероятность дефолта по индивидуальным займам корпоративного, малого и среднего бизнесов оценивается с помощью внутренней рейтинговой модели на основании количественных и качественных характеристик заемщика. Расчет вероятности дефолта по банковским займам, оцениваемым на коллективной основе, осуществляется на основании исторических данных с помощью применения матриц миграций и roll-rates.

Убытки в случае дефолта

Убытки в случае дефолта представляют собой оценку убытков, которые возникнут при дефолте. Он основан на разнице между денежными потоками, причитающимися по договору, и теми, которые кредитор ожидал бы получить, с учетом денежных потоков от обеспечения и интегральных кредитных улучшений.

Уровень убытка при дефолте (LGD) по казначейским операциям определяется согласно данным исследования дефолтов (Default Study) от международных рейтинговых агентств (S&P, Fitch, Moody's) и зависит от вида долга по финансовому активу: старший обеспеченный/необеспеченный, субординированный, суверенный. Также LGD может корректироваться в случае, если по активу предусмотрено обеспечение, а также в случае если имеются признаки обесценения по финансовому активу (стадия 2 или стадия 3).

Расчет LGD по банковским займам, оцениваемым на коллективной основе, осуществляется на основании оценки возвратности обязательств в случае реализации залогового обеспечения с применением сроков дисконтирования, соответствующих срокам реализации залогового обеспечения.

Величина кредитного требования, подверженного риску дефолта

Показатель «величина кредитного требования, подверженного риску дефолта» представляет собой оценку риска на дату дефолта в будущем с учетом ожидаемых изменений риска после отчетной даты, включая погашение основной суммы долга и процентов, а также ожидаемых выбороч одобренных кредитных средств. Подход Группы к моделированию данного показателя учитывает ожидаемые изменения непогашенной суммы в течение срока погашения, которые разрешены текущими договорными условиями такими как профили амортизации, досрочное погашение или переплата, изменения в использовании невыбранных сумм по кредитным обязательствам и меры, предпринятые для смягчения рисков до наступления дефолта. Для оценки кредитных требований, подверженных риску дефолта, Группа использует модели, которые отражают характеристики соответствующих портфелей.

Используемые модели и допущения

Группа использует различные модели и допущения при оценке справедливой стоимости финансовых активов, а также при оценке ОКУ. Суждения применяются для определения наиболее подходящей модели для каждого типа активов, а также для определения допущений, используемых в этих моделях, включая допущения, относящиеся к ключевым факторам кредитного риска. См. Примечания 5, 8, 9, 10, 18 и 30 для получения более подробной информации о резервах под ожидаемые кредитные убытки и Примечание 32 для более подробной информации об оценке справедливой стоимости.

АО «Холдинговая Группа «Алмэкс»

Примечания к консолидированной финансовой отчетности за год, закончившийся 31 декабря 2022 г. (продолжение) (в миллионах тенге)

Группа делает оценки и суждения, которые постоянно анализируются на основе статистических данных, фактической и прогнозной информации, а также опыта руководства, включая ожидания относительно будущих событий, которые являются обоснованными в текущих обстоятельствах.

Для того чтобы объективно отразить влияние преобладающих макроэкономических условий и в соответствии с рекомендациями Совета по международным стандартам финансовой отчетности, Группа скорректировала основные подходы к оценке уровня ожидаемых кредитных убытков, которые имеют наиболее существенное влияние на суммы, отраженные в консолидированной финансовой отчетности за год, закончившийся 31 декабря 2021 г.:

- Группа доработала подход к расчету макроэкономических параметров вероятности дефолта заемщиков, как раскрыто в Примечании 32. Оценивается влияние макроэкономических показателей, которые более точно отражают меняющиеся экономические условия, и используется обновленный прогноз макроэкономических показателей на основе самой актуальной информации.

В 2022 г., резервы по ОКУ по финансовым активам в консолидированной финансовой отчетности были определены на основе существующих экономических и политических условий и доступной прогнозной информации.

Балансовая стоимость резервов по ОКУ займов клиентам по состоянию на 31 декабря 2022 г. составила 422,388 миллиона тенге (31 декабря 2021 г. – 378,032 миллион тенге).

Оценка справедливой стоимости и порядок проведения оценки

При оценке справедливой стоимости финансового актива или обязательства Группа использует наблюдаемые на рынке данные в той мере, в какой они доступны. Если такие исходные данные уровня 1 отсутствуют, Группа использует модели оценки для определения справедливой стоимости финансовых инструментов. Дополнительные сведения об оценке справедливой стоимости см. в Примечании 30.

Основные средства, учитываемые по переоцененной стоимости

Здания и сооружения отражаются по переоцененной стоимости. Последняя оценка производилась в ноябре 2022 г. Информация о методике оценки представлена в Примечании 14.

Налогообложение

Казахстанское налоговое, валютное и таможенное законодательство является объектом различных толкований и изменений, которые могут происходить достаточно часто. Толкование руководства такого законодательства, применяемое в отношении сделок и деятельности Группы, может быть оспорено соответствующими региональными или государственными органами. Налоговые периоды остаются открытыми для проверки соответствующими органами в течение пяти календарных лет, предшествующих рассматриваемому году.

АО «Холдинговая Группа «Алмэкс»

Примечания к консолидированной финансовой отчетности
за год, закончившийся 31 декабря 2022 г. (продолжение)
(в миллионах тенге)

По состоянию на 31 декабря 2022 г., руководство считает, что его толкование соответствующего законодательства приемлемо и налоговый, валютный и таможенный статус Группы будет подтвержден. После проверок соответствующими органами могут быть начислены существенные дополнительные налоги, штрафы и пени, которые могут существенно отразиться на чистой прибыли Группы.

Страховые активы и резервы, возникающие по договорам страхования

Для договоров страхования оценки должны быть сделаны в отношении как ожидаемой окончательной стоимости страховых убытков, заявленных на отчетную дату, так и будущей окончательной стоимости страховых убытков по РПНУ на отчетную дату. Для некоторых направлений бизнеса требования РПНУ образуют большую часть резерва по требованиям в отчете о финансовом положении. Длительный период времени требуется для того, чтобы точно определить окончательную стоимость страховых убытков. Для автокаско и страховых полисов по ответственности Группа актуарно определяет обязательство, используя тенденции погашения требований в прошлом для прогнозирования будущих сумм погашений убытков. При оценке стоимости объявленных убытков и РПНУ для остальных направлений бизнеса, руководство применяет текущее государственное руководство, предоставленное НБРК, в связи с отсутствием достаточных исторических данных. В соответствии с данным руководством резерв по убыткам РПНУ рассчитывается, используя ожидаемый коэффициент убытков по каждому направлению бизнеса, за вычетом фактически заявленных совокупных убытков. Общие резервы по страховым убыткам не дисконтируются для учета временной стоимости денежных средств.

Брутто резервы по требованиям и соответствующая дебиторская задолженность по перестраховочному возмещению основаны на информации, имеющейся у руководства, и окончательные суммы могут отличаться в результате последующей информации и событий, и может привести к корректировкам в суммах возмещения. Фактический опыт по убыткам может отличаться от исторических данных, на которых основывается оценка, и стоимость погашения отдельных убытков может отличаться от ранее оцененных затрат. Любые корректировки в сумме резервов будут отражаться в консолидированной финансовой отчетности в периоде, в котором необходимые корректировки становятся известны и могут быть оценены.

46. Реклассификация

В консолидированный отчет о прибылях и убытках за годы, закончившиеся 31 декабря 2021г., были произведены изменения классификации для приведения его в соответствие с формой представления отчета за год, закончившийся 31 декабря 2022 г., т.к. форма представления отчета текущего года дает более четкое представление о финансовых результатах Группы.

АО «Холдинговая Группа «Алмэкс»

Примечания к консолидированной финансовой отчетности
за год, закончившийся 31 декабря 2022 г. (продолжение)
(в миллионах тенге)

Реклассификация операционных расходов в сумме 5,158 миллионов тенге включает:

- Реклассификацию расходов по агентскому вознаграждению, связанных с привлечением клиентов страховыми дочерними организациями в сумме 5,158 миллионов тенге. Так как данные расходы напрямую связаны со страховой деятельностью, руководство Группы приняло решение о реклассификации их в состав страховых расходов.

	Первоначально отражено 31 декабря 2021 г.	Сумма реклассификации 31 декабря 2021 г.	После реклассификации 31 декабря 2021 г.
Понесенные страховые выплаты и комиссионное вознаграждение по агентам	(91,017)	(5,158)	(96,175)
Операционные расходы	(177,822)	5,158	(172,664)

5. Денежные средства и их эквиваленты

Денежные средства и их эквиваленты включают:

	31 декабря 2022 г.	31 декабря 2021 г.
Наличность в кассе	274,961	245,615
Корреспондентские счета в банках стран, являющихся членами Организации экономического сотрудничества и развития («ОЭСР»)	493,639	156,830
Краткосрочные вклады в банках стран, являющихся членами ОЭСР	46,266	-
Вклады «овернайт» в банках стран, являющихся членами ОЭСР	92,536	86,360
Корреспондентские счета в НБРК	236,507	108,649
Краткосрочные вклады в НБРК	769,907	525,076
Корреспондентские счета в казахстанских банках	30,874	-
Краткосрочные вклады в казахстанских банках	17,152	217,387
Корреспондентские счета в банках стран, не являющихся членами ОЭСР	40,199	47,543
Краткосрочные вклады в банках стран, не являющихся членами ОЭСР	6,652	41,779
Вклады «овернайт» в банках стран, не являющихся членами ОЭСР	20,138	9,282
Итого денежные средства и их эквиваленты	2,028,831	1,438,521

По состоянию на 31 декабря 2022 и 2021 гг., резервы по ожидаемым кредитным убыткам по денежным средствам и их эквивалентам составили 21 миллионов тенге и 42 миллионов тенге, соответственно.

Движение в накопленных резервах по ожидаемым кредитным убыткам по денежным средствам и их эквивалентам представлено следующим образом:

	31 декабря 2022 г. Стадия 1	31 декабря 2021 г. Стадия 1
На начало года	(42)	(46)
Изменения в параметрах риска	202	7
Разница от переоценки иностранной валюты и прочие корректировки	(181)	(3)
На конец года	(21)	(42)

АО «Холдинговая Группа «Алмэкс»

Примечания к консолидированной финансовой отчетности
за год, закончившийся 31 декабря 2022 г. (продолжение)
(в миллионах тенге)

Процентные ставки и валюты, в которых выражены процентные денежные средства и их эквиваленты, представлены следующим образом:

	31 декабря 2022 г.		31 декабря 2021 г.	
	Тенге	Иностран- ные валюты	Тенге	Иностран- ные валюты
Краткосрочные вклады в банках стран, являющихся членами ОЭСР	-	0.7%	-	-
Вклады «овернайт» в банках стран, являющихся членами ОЭСР	-	2.5%	-	0.1%
Краткосрочные вклады в НБРК	15.8%	4.0%-4.5%	8.8%	0.3%
Краткосрочные вклады в казахстанских банках	14.8%-22.0%	-	8.8%-10.8%	0.3%
Краткосрочные вклады в банках стран, не являющихся членами ОЭСР	-	11%-15.0%	-	5.0%-14.0%
Вклады «овернайт» в банках стран, не являющихся членами ОЭСР	-	3.0%-13.0%	-	5.5%-10.5%

Справедливая стоимость активов, переданных в залог, и балансовая стоимость краткосрочных займов по соглашениям обратного РЕПО по состоянию на 31 декабря 2022 и 2021 гг., представлены следующим образом:

	31 декабря 2022 г.		31 декабря 2021 г.	
	Балансовая стоимость займов	Справедливая стоимость залога	Балансовая стоимость займов	Справедливая стоимость залога
	Корпоративные облигации	7,815	7,331	-
Ноты НБРК	6,216	6,367	10,774	10,774
Казначейские векселя Министерства финансов Республики Казахстан	1,711	1,623	169,204	168,195
Облигации АО «Банк Развития Казахстана»	1,317	1,294	-	-
Долевые ценные бумаги казахстанских корпораций	93	93	-	-
Облигации казахстанских корпораций	-	-	18,053	18,058
Еврооблигации Российской Федерации	-	-	10,697	10,234
	17,152	16,708	208,728	207,261

По состоянию на 31 декабря 2022 и 2021 гг., срок погашения займов по соглашениям обратного РЕПО составляет меньше одного месяца.

6. Обязательные резервы

Обязательные резервы включают:

	31 декабря 2022 г.	31 декабря 2021 г.
Деньги и средства банков, отнесенные к обязательным резервам	259,544	194,931
Итого обязательные резервы	259,544	194,931

Обязательные резервы представляют собой минимальные резервные требования по поддержанию остатков на депозитных счетах и в виде наличности в кассе, требуемые Национальными Банками Республики Казахстан, Кыргызстана, Грузии и Узбекистана и используемые при расчете минимальных резервных требований. По состоянию на 31 декабря 2022 г. обязательные резервы дочерних предприятий Банка - ОАО «Халык Банк Кыргызстан», АО «Халык Банк Грузия» и АКБ «Tenge Bank» и составляют 24,991 миллион тенге (31 декабря 2021 г. – 17,401 миллион тенге).

АО «Холдинговая Группа «Алмэкс»

Примечания к консолидированной финансовой отчетности
за год, закончившийся 31 декабря 2022 г. (продолжение)
(в миллионах тенге)

7. Финансовые активы и обязательства, оцениваемые по справедливой стоимости через прибыль или убыток

Финансовые активы, оцениваемые по справедливой стоимости через прибыль или убыток, включают:

	31 декабря 2022 г.	31 декабря 2021 г.
Финансовые активы, предназначенные для торговли:		
Корпоративные облигации	171,078	142,817
Долевые ценные бумаги казахстанских корпораций	44,103	11,080
Облигации АО «Банк Развития Казахстана»	37,871	24,311
Еврооблигации иностранных государств	27,743	5,332
Облигации иностранных финансовых организаций	18,590	5,070
Производные финансовые инструменты	11,736	5,633
Казначейские векселя Министерства финансов Республики Казахстан	11,529	41,576
Облигации казахстанских банков	9,250	22,855
Долевые ценные бумаги иностранных организаций	7,808	10,476
Облигации иностранных организаций	2,460	14,183
	342,168	283,333

Финансовые обязательства, оцениваемые по справедливой стоимости через прибыль или убыток, представлены следующим образом:

	31 декабря 2022 г.	31 декабря 2021 г.
Финансовые обязательства, предназначенные для торговли:		
Производные финансовые инструменты	10,628	2,276

Процентные ставки финансовых активов, оцениваемых по справедливой стоимости через прибыль или убыток представлены ниже. Процентные ставки ниже рассчитаны как средневзвешенные эффективные процентные ставки по соответствующим финансовым активам:

	31 декабря 2022 г.	31 декабря 2021 г.
Корпоративные облигации	11.4%	10.2%
Облигации АО «Банк Развития Казахстана»	12.8%	10.2%
Еврооблигации иностранных государств	4.7%	4.8%
Облигации иностранных финансовых организаций	10.7%	8.2%
Казначейские векселя Министерства финансов Республики Казахстан	7.6%	6.2%
Облигации казахстанских банков	12.2%	10.5%
Облигации иностранных организаций	7.1%	3.9%

По состоянию на 31 декабря 2022 и 2021 гг. в состав финансовых активов, оцениваемых по справедливой стоимости через прибыль или убыток, были включены Казначейские векселя Министерства финансов Республики Казахстан со справедливой стоимостью 18,943 миллиона тенге и 24,719 миллионов тенге, соответственно, переданные в качестве обеспечения по договорам РЕПО с другими банками (см. Примечание 18). Расчеты по всем договорам, действующим на 31 декабря 2022 и 2021 гг., были произведены до 25 января 2023 года и 28 января 2022 года, соответственно.

АО «Холдинговая Группа «Алмэкс»

Примечания к консолидированной финансовой отчетности
за год, закончившийся 31 декабря 2022 г. (продолжение)
(в миллионах тенге)

Производные финансовые инструменты включают:

	31 декабря 2022 г.			31 декабря 2021 г.		
	Номи- нальная сумма	Справедливая стоимость		Номи- нальная сумма	Справедливая стоимость	
Актив		Обяза- тельство	Актив		Обяза- тельство	
Договоры в иностранной валюте						
Свопы	473,979	10,455	9,288	267,388	5,069	1,660
Споты	34,212	1,281	1,244	26,511	552	578
Форварды	4,627	-	96	12,155	12	38
	11,736	10,628		5,633	2,276	

По состоянию на 31 декабря 2022 и 2021 гг., для определения справедливой стоимости финансовых активов, оцениваемых по справедливой стоимости через прибыль или убыток, за исключением производных финансовых инструментов, которые оценивались на основе наблюдаемых рыночных данных по оценочным моделям, Группа использовала котировки из наблюдаемых и ненаблюдаемых независимых источников информации.

8. Средства в кредитных учреждениях

Средства в кредитных учреждениях включают:

	31 декабря 2022 г.	31 декабря 2021 г.
Депозиты в виде обеспечения	53,720	31,029
Займы кредитным учреждениям	47,159	21,022
Срочные вклады и счета, ограниченные в использовании	35,121	550,272
	136,000	602,323
Минус - Резерв по ожидаемым кредитным убыткам	(345)	(198)
	135,655	602,125

Процентные ставки и сроки погашения средств в кредитных учреждениях представлены следующим образом:

	31 декабря 2022 г.		31 декабря 2021 г.	
	Процентная ставка, %	Срок погашения, год	Процентная ставка, %	Срок погашения, год
Депозиты в виде обеспечения	1.5%-4.1%	2046	0.1%-2.5%	2046
Займы кредитным учреждениям	1.8%-8.9%	2023-2027	2.0%-13.0%	2022
Срочные вклады и счета, ограниченные в использовании	6.0%-18.0%	2023	0.3%-18.0%	2022-2023

АО «Холдинговая Группа «Алмэкс»

Примечания к консолидированной финансовой отчетности
за год, закончившийся 31 декабря 2022 г. (продолжение)
(в миллионах тенге)

Движение в накопленных резервах по ожидаемым кредитным убыткам по средствам в кредитных учреждениях представлено следующим образом:

	31 декабря 2022 г.	31 декабря 2021 г.
	Стадия 1	Стадия 1
На начало года	(198)	(261)
Изменения в параметрах риска	(138)	59
Разница от переоценки иностранной валюты и прочие корректировки	(9)	4
На конец года	(345)	(198)

9. Финансовые активы, оцениваемые по справедливой стоимости через прочий совокупный доход

Долговые ценные бумаги включают:

	31 декабря 2022 г.	31 декабря 2021 г.
Казначейские векселя Министерства финансов Республики Казахстан	1,125,065	1,087,639
Еврооблигации иностранных государств	404,556	114,623
Корпоративные облигации	236,879	199,402
Облигации АО «Банк Развития Казахстана»	133,508	216,932
Облигации иностранных организаций	106,449	143,073
Облигации международных финансовых организаций	69,659	53,771
Облигации казахстанских банков	13,621	13,818
Местные муниципальные облигации	10,578	11,573
Ноты НБРК	-	21,685
	2,100,315	1,862,516

Долевые ценные бумаги включают:

	31 декабря 2022 г.	31 декабря 2021 г.
Долевые ценные бумаги казахстанских корпораций	8,954	9,161
	8,954	9,161
Итого финансовые активы, оцениваемые по справедливой стоимости через прочий совокупный доход	2,109,269	1,871,677

По состоянию на 31 декабря 2022 и 2021 гг. в состав финансовых активов, оцениваемых по справедливой стоимости через прибыль или убыток, были включены Казначейские векселя Министерства финансов Республики Казахстан, Банк Развития Казахстана, АО «Фонд развития промышленности» и АО «Казахстанский фонд устойчивости» со справедливой стоимостью 6,609 миллионов тенге и 8,990 миллионов тенге, соответственно, переданные в качестве обеспечения по договорам РЕПО с другими банками (см. Примечание 18). Расчеты по всем договорам, действующим на 31 декабря 2022 и 2021 гг., были произведены до 25 января 2023 г. и 28 января 2022 г., соответственно.

По состоянию на 31 декабря 2022 и 2021 гг., резервы по ожидаемым кредитным убыткам по финансовым активам, оцениваемым по справедливой стоимости через совокупный доход составили 1,218 миллионов тенге и 2,677 миллионов тенге, соответственно (Примечание 10).

АО «Холдинговая Группа «Алмэкс»

Примечания к консолидированной финансовой отчетности
за год, закончившийся 31 декабря 2022 г. (продолжение)
(в миллионах тенге)

Процентные ставки и сроки погашения финансовых активов, оцениваемых по справедливой стоимости через прочий совокупный доход, представлены ниже. Процентные ставки в таблице, представленной ниже рассчитаны как средневзвешенные эффективные процентные ставки по соответствующим ценным бумагам:

	31 декабря 2022 г.		31 декабря 2021 г.	
	Процентная ставка, %	Срок погашения, год	Процентная ставка, %	Срок погашения, год
Казначейские векселя Министерства финансов Республики Казахстан	4.8%	2023-2045	4.6%	2022-2045
Еврооблигации иностранных государств	1.6%	2023-2025	1.0%	2022-2025
Корпоративные облигации	10.3%	2023-2047	10.1%	2022-2047
Облигации АО «Банк Развития Казахстана»	4.9%	2024-2032	5.1%	2022-2032
Облигации иностранных организаций	2.2%	2023-2025	2.3%	2022-2025
Облигации иностранных финансовых организаций	7.6%	2023-2026	7.8%	2022-2026
Облигации казахстанских банков	11.7%	2023-2026	10.9%	2022-2026
Местные муниципальные облигации	10.8%	2026	10.8%	2026
Ноты НБРК	-	-	9.2%	2022

10. Долговые ценные бумаги, оцениваемые по амортизированной стоимости за вычетом резервов по ожидаемым кредитным убыткам

Долговые ценные бумаги, оцениваемые по амортизированной стоимости за вычетом резервов по ожидаемым кредитным убыткам, включают:

	31 декабря 2022 г.	31 декабря 2021 г.
Казначейские векселя Министерства финансов Республики Казахстан	783,595	1,045,031
Корпоративные облигации	191,233	178,624
Казначейские облигации Узбекистана	25,234	-
Облигации иностранных организаций	8,221	56,793
Казначейские облигации Кыргызской Республики	3,494	3,849
Ноты Национального банка Грузии	3,002	2,436
Ноты Национального банка Кыргызской Республики	2,689	-
Облигации казахстанских банков	1,713	1,531
	1,019,181	1,288,264

3 июля 2022 г. было произведено полное погашение долговых ценных бумаг Министерства финансов Республики Казахстан, оцениваемых по амортизированной стоимости за вычетом резервов по ожидаемым кредитным убыткам, с купонной ставкой 9.5% и сроком обращения 5 лет на сумму 250 миллиардов тенге.

По состоянию на 31 декабря 2022 и 2021 гг., по долговым ценным бумагам, оцениваемым по амортизированной стоимости, резерв по ожидаемым кредитным убыткам составлял 350 миллионов тенге и 545 миллионов тенге, соответственно.

АО «Холдинговая Группа «Алмэкс»

Примечания к консолидированной финансовой отчетности за год, закончившийся 31 декабря 2022 г. (продолжение) (в миллионах тенге)

По состоянию на 31 декабря 2022 и 2021 гг. в состав долговых ценных бумаг, оцениваемых по амортизированной стоимости за вычетом резервов по ожидаемым кредитным убыткам, были включены Казначейские векселя Министерства финансов Республики Казахстан со справедливой стоимостью 505,588 миллионов тенге и 853,203 миллиона тенге, соответственно, переданные в качестве обеспечения по договорам РЕПО с другими банками (см. Примечание 18). Расчеты по всем договорам, действующим на 31 декабря 2022 и 2021 гг., были произведены до 25 января 2023 г. и 28 января 2022 г., соответственно.

Процентные ставки и сроки погашения долговых ценных бумаг, оцениваемых по амортизированной стоимости за вычетом резервов по ожидаемым кредитным убыткам представлены ниже. Процентные ставки в таблице, представленной ниже рассчитаны, как средневзвешенные эффективные процентные ставки по соответствующим ценным бумагам:

	31 декабря 2022 г.		31 декабря 2021 г.	
	Процентная ставка, %	Срок погашения, год	Процентная ставка, %	Срок погашения, год
Казначейские векселя Министерства финансов Республики Казахстан	9.2%	2023-2027	9.2%	2022-2027
Корпоративные облигации	4.75%	2025	4.75%	2025
Казначейские облигации Узбекистана	16.7%	2023	-	-
Облигации иностранных организаций	2.5%	2025	4.1%	2025
Казначейские облигации Кыргызской Республики	10.0%	2023-2024	8.0%	2022-2024
Ноты Национального банка Грузии	9.6%	2024-2028	8.8%	2024-2028
Ноты Национального банка Кыргызской Республики	12.8%	2023	-	-
Облигации казахстанских банков	4.1%	2023	4.1%	2023

АО «Холдинговая Группа «Алмэкс»

Примечания к консолидированной финансовой отчетности
за год, закончившийся 31 декабря 2022 г. (продолжение)
(в миллионах тенге)

Движение накопленных резервов на ожидаемые кредитные убытки по долговым ценным бумагам по амортизированной стоимости за вычетом резервов на ожидаемые кредитные убытки и финансовые активы, оцениваемые по справедливой стоимости через прочий совокупный доход, было следующим:

	31 декабря 2022 г.				31 декабря 2021 г.		
	Стадия 1	Стадия 2	Стадия 3	Итого	Стадия 1	Стадия 3	Итого
На начало периода	(1,628)	-	(1,594)	(3,222)	(1,262)	(1,022)	(2,284)
Перевод в Стадию 1	(437)	437	-	-	-	-	-
Перевод в Стадию 2	440	(440)	-	-	-	-	-
Изменения в параметрах риска*	207	(134)	177	250	251	1,247	1,498
Новые выдачи или приобретения финансовых активов*	(208)	-	-	(208)	(678)	-	(678)
Прекращение признания финансовых активов*	205	-	-	205	35	-	35
Выбытие дочерних организаций	1	137	-	138	-	-	-
Восстановление резервов по ранее списанным активам	-	-	-	-	-	(1,919)	(1,919)
Списания	23	-	1,246	1,269	-	102	102
Разница от переоценки иностранной валюты и прочие корректировки	(1)	-	1	-	26	(2)	24
На конец периода	(1,398)	-	(170)	(1,568)	(1,628)	(1,594)	(3,222)

*Статья «Восстановление/(формирование) расходов по кредитным убыткам» в консолидированном отчете о прибылях и убытках состоит из статей: «Изменения в параметрах риска», «Новые выдачи или приобретения финансовых активов» и «Прекращение признания финансовых активов».

АО «Холдинговая Группа «Алмэкс»

Примечания к консолидированной финансовой отчетности
за год, закончившийся 31 декабря 2022 г. (продолжение)
(в миллионах тенге)

11. Займы клиентам

Займы клиентам включают:

	31 декабря 2022 г.	31 декабря 2021 г.
Займы, предоставленные клиентам	8,259,709	6,236,850
Овердрафты	20,581	13,410
	8,280,290	6,250,260
Стадия 1	7,549,514	5,469,752
Стадия 2	106,694	245,157
Стадия 3	586,787	502,058
Приобретенные или созданные кредитно-обесцененные финансовые активы («ПСКО»)	37,295	33,293
Итого	8,280,290	6,250,260
Минус – Резерв по ожидаемым кредитным убыткам	(422,388)	(378,032)
Итого займы клиентам	7,857,902	5,872,228

Средняя процентная ставка по займам клиентам рассчитывается как сумма процентного дохода по кредитному портфелю за год, деленный на среднемесячный баланс займов клиентам. За год, закончившийся 31 декабря 2022 г. средняя процентная ставка по кредитному портфелю составила 14.2% (за год, закончившийся 31 декабря 2021 г. – 12.6%, за год).

На 31 декабря 2022 г., Группа имела концентрацию займов по десяти самым крупным клиентам на сумму 1,549,351 миллион тенге, что составляло 19% от совокупного кредитного портфеля Группы (31 декабря 2021 г. – 1,192,775 миллионов тенге, 19%) и 81% от капитала Группы (31 декабря 2021 г. – 76%). На 31 декабря 2022 г. по вышеуказанным займам был создан резерв по ожидаемым кредитным убыткам в размере 23,725 миллионов тенге (31 декабря 2021 г. – 5,026 миллионов тенге).

В приведенной ниже таблице представлен анализ балансовой стоимости займов в разрезе полученного обеспечения, а не справедливой стоимости самого обеспечения:

	31 декабря 2022 г.	31 декабря 2021 г.
Займы, обеспеченные недвижимостью или правами на владение недвижимостью	2,085,862	1,643,667
Потребительские займы, выданные в рамках зарплатного проекта*	1,456,127	1,091,952
Займы, обеспеченные смешанным обеспечением	1,128,130	698,877
Займы, обеспеченные гарантиями	894,676	1,228,357
Займы, обеспеченные денежными средствами	406,136	335,919
Займы, обеспеченные оборудованием	357,587	101,313
Займы, обеспеченные корпоративными акциями	344,630	148,009
Займы, обеспеченные транспортом	337,480	210,002
Займы, обеспеченные товарно-материальными запасами	218,538	67,379
Займы, обеспеченные сельскохозяйственной продукцией	183	276
Необеспеченные займы	1,050,941	724,509
	8,280,290	6,250,260
Минус – Резерв по ожидаемым кредитным убыткам	(422,388)	(378,032)
Займы клиентам	7,857,902	5,872,228

*Данные займы обеспечены денежными средствами, поступающими в будущем от сотрудников компаний в рамках зарплатных проектов.

АО «Холдинговая Группа «Алмэкс»

Примечания к консолидированной финансовой отчетности
за год, закончившийся 31 декабря 2022 г. (продолжение)
(в миллионах тенге)

Сумма и вид необходимого залогового обеспечения зависит от оценки кредитного риска контрагента. Также внедряются рекомендации относительно приемлемости видов залогового обеспечения и параметров оценки.

Основные виды полученного залогового обеспечения представлены ниже:

- по предоставленным в займ ценным бумагам и операциям обратного РЕПО – денежные средства или ценные бумаги;
- По коммерческому кредитованию – залог недвижимости, оборудование, гарантии юридических лиц с внешним рейтингом не ниже «В»;
- по кредитованию физических лиц – ипотечный залог жилых помещений, автотранспорт.

Группа получила следующие финансовые и нефинансовые активы в течение года, вступив во владение обеспечением, удерживаемым в качестве обеспечения по ссудам, предоставленным клиентам, и удерживаемым на конец года. Политика Группы заключается в своевременной реализации обеспечения. Основной целью залогового обеспечения является снижение потенциальных кредитных убытков в случае дефолта. Руководство отслеживает рыночную стоимость полученного обеспечения в ходе проверки достаточности резерва по ожидаемым кредитным убыткам.

Займы предоставляются в следующих секторах экономики:

	31 декабря 2022 г.	%	31 декабря 2021 г.	%
Розничные займы:				
- потребительские займы	2,148,440	26%	1,625,469	26%
- ипотечные займы	388,416	5%	286,712	5%
	2,536,856		1,912,181	
Услуги	796,329	10%	747,595	12%
Оптовая торговля	649,849	8%	437,116	7%
Розничная торговля	528,459	6%	343,291	5%
Нефть и газ	401,939	5%	332,966	5%
Финансовый сектор	356,178	4%	248,777	4%
Недвижимость	337,180	4%	306,401	5%
Транспортные средства	330,642	4%	155,590	2%
Химическая промышленность	327,215	4%	297,820	5%
Энергетика	320,085	4%	301,949	5%
Пищевая промышленность	304,746	4%	176,100	3%
Строительство	287,046	3%	220,524	4%
Сельское хозяйство	268,233	3%	200,405	3%
Машиностроение	221,028	3%	113,060	2%
Металлургия	184,312	2%	95,767	2%
Горнодобывающая отрасль	145,260	2%	118,584	2%
Связь	92,976	1%	76,359	1%
Легкая промышленность	53,278	1%	37,896	0%
Гостиничный бизнес	51,216	0%	58,591	1%
Прочее	87,463	1%	69,288	1%
	8,280,290	100%	6,250,260	100%

АО «Холдинговая Группа «Алмэкс»

**Примечания к консолидированной финансовой отчетности
за год, закончившийся 31 декабря 2022 г. (продолжение)
(в миллионах тенге)**

Реструктурированные и модифицированные займы клиентам

Банк прекращает признание финансового актива, например, займа клиенту, если условия договора пересматриваются таким образом, что по сути становится новым займом, а разницу признает в качестве прибыли или убытка от прекращения признания до резерва по ожидаемым кредитным убыткам. При первоначальном признании займы клиентам классифицированы в стадию 1 для целей оценки ожидаемых кредитных убытков, за исключением выданных займов и классифицированных в ПСКО. Если модификация не приводит к значительному изменению денежных потоков, то прекращение признания займа не происходит. В 2022 и 2021 гг. существенный доход/(убыток) от модификации займов клиентам не был признан.

По состоянию на 31 декабря 2022 г., сумма начисленного вознаграждения по займам составляла 178,222 миллионов тенге (31 декабря 2021 г. – 173,466 миллионов тенге).

В течение годов, закончившихся 31 декабря 2022 и 2021 гг., Группа получила финансовые и нефинансовые активы путем обращения взыскания на залоговое обеспечение. По состоянию на 31 декабря 2022 и 2021 гг. данные активы были отражены в статье «активы, предназначенные для продажи» в сумме 4,032 миллиона тенге и 14,524 миллиона тенге, соответственно.

По состоянию на 31 декабря 2022 и 2021 гг., в состав займов клиентам включены займы, условия которых были пересмотрены, на сумму 273,204 миллионов и 329,185 миллион тенге, соответственно, при этом в ином случае, данные займы являлись бы просрочены.

АО «Холдинговая Группа «Алмэкс»

Примечания к консолидированной финансовой отчетности
за год, закончившийся 31 декабря 2022 г. (продолжение)
(в миллионах тенге)

Ниже представлена сверка валовой балансовой стоимости на начало и конец года:

	31 декабря 2022 г.				
	Стадия 1	Стадия 2	Стадия 3	ПСКО	Итого
На начало года	5,469,752	245,157	502,058	33,293	6,250,260
Перевод в Стадию 1	119,859	(79,334)	(40,525)	-	-
Перевод в Стадию 2	(168,158)	178,398	(10,240)	-	-
Перевод в Стадию 3	(280,560)	(127,720)	408,280	-	-
Новые выдачи или приобретения финансовых активов	6,473,557	-	-	14,180	6,487,737
Прекращение признания или погашения финансовых активов	(2,712,559)	(65,294)	(152,482)	(1,963)	(2,932,298)
Списания	-	-	(42,021)	(725)	(42,746)
Изменения валовой стоимости финансовых активов*	(1,300,954)	(29,038)	(53,669)	(7,490)	(1,391,151)
Выбытие дочерних организаций	(51,423)	(15,475)	(24,614)	-	(91,512)
На конец года	7,549,514	106,694	586,787	37,295	8,280,290

	31 декабря 2022 г.				
	Стадия 1	Стадия 2	Стадия 3	ПСКО	Итого
Корпоративный бизнес					
На начало года	2,834,605	197,214	234,273	26,974	3,293,066
Перевод в Стадию 1	75,274	(55,939)	(19,335)	-	-
Перевод в Стадию 2	(82,793)	84,594	(1,801)	-	-
Перевод в Стадию 3	(152,224)	(75,562)	227,786	-	-
Новые выдачи или приобретения финансовых активов	3,433,144	-	-	4,079	3,437,223
Прекращение признания или погашения финансовых активов	(1,742,842)	(45,998)	(70,675)	(606)	(1,860,121)
Списания	-	-	(777)	-	(777)
Изменения валовой стоимости финансовых активов*	(317,595)	(25,470)	(64,055)	(2,478)	(409,598)
Выбытие дочерних организаций	(1,004)	(6,551)	(2,758)	-	(10,313)
На конец года	4,046,565	72,288	302,658	27,969	4,449,480

АО «Холдинговая Группа «Алмэкс»

Примечания к консолидированной финансовой отчетности
за год, закончившийся 31 декабря 2022 г. (продолжение)
(в миллионах тенге)

Розничный бизнес	31 декабря 2022 г.				
	Стадия 1	Стадия 2	Стадия 3	ПСКО	Итого
На начало года	1,758,678	11,633	141,870	-	1,912,181
Перевод в Стадию 1	26,033	(14,718)	(11,315)	-	-
Перевод в Стадию 2	(43,093)	46,965	(3,872)	-	-
Перевод в Стадию 3	(77,583)	(25,457)	103,040	-	-
Новые выдачи или приобретения финансовых активов	1,700,680	-	-	5,450	1,706,130
Прекращение признания или погашения финансовых активов	(447,297)	(2,221)	(48,284)	-	(497,802)
Списания	-	-	(25,065)	-	(25,065)
Изменения валовой стоимости финансовых активов*	(532,855)	2,805	17,998	(2,198)	(514,250)
Выбытие дочерних организаций	(29,871)	(3,754)	(10,713)	-	(44,338)
На конец года	2,354,692	15,253	163,659	3,252	2,536,856

МСБ бизнес	31 декабря 2022 г.				
	Стадия 1	Стадия 2	Стадия 3	ПСКО	Итого
На начало года	876,469	36,310	125,915	6,319	1,045,013
Перевод в Стадию 1	18,552	(8,677)	(9,875)	-	-
Перевод в Стадию 2	(42,272)	46,839	(4,567)	-	-
Перевод в Стадию 3	(50,753)	(26,701)	77,454	-	-
Новые выдачи или приобретения финансовых активов	1,339,733	-	-	4,651	1,344,384
Прекращение признания или погашения финансовых активов	(522,420)	(17,075)	(33,523)	(1,357)	(574,375)
Списания	-	-	(16,179)	(725)	(16,904)
Изменения валовой стоимости финансовых активов*	(450,504)	(6,373)	(7,612)	(2,814)	(467,303)
Выбытие дочерних организаций	(20,548)	(5,170)	(11,143)	-	(36,861)
На конец года	1,148,257	19,153	120,470	6,074	1,293,954

АО «Холдинговая Группа «Алмэкс»

Примечания к консолидированной финансовой отчетности
за год, закончившийся 31 декабря 2022 г. (продолжение)
(в миллионах тенге)

31 декабря 2021 г.

	Стадия 1	Стадия 2	Стадия 3	ПСКО	Итого
На начало года	4,015,322	216,589	533,519	58,886	4,824,316
Перевод в Стадию 1	52,159	(34,259)	(17,900)	-	-
Перевод в Стадию 2	(222,992)	226,763	(3,771)	-	-
Перевод в Стадию 3	(197,116)	(43,505)	240,621	-	-
Новые выдачи или приобретения финансовых активов	5,374,798	-	-	5,813	5,380,611
Прекращение признания или погашения финансовых активов	(2,409,050)	(29,687)	(92,650)	(17,659)	(2,549,046)
Списания	-	-	(51,879)	(4,172)	(56,051)
Изменения валовой стоимости финансовых активов*	(1,143,369)	(90,744)	(105,882)	(9,575)	(1,349,570)
На конец года	5,469,752	245,157	502,058	33,293	6,250,260

31 декабря 2021 г.

<i>Корпоративный бизнес</i>	Стадия 1	Стадия 2	Стадия 3	ПСКО	Итого
На начало года	2,199,629	176,581	258,682	49,598	2,684,490
Перевод в Стадию 1	14,050	(14,050)	-	-	-
Перевод в Стадию 2	(153,157)	153,532	(375)	-	-
Перевод в Стадию 3	(114,458)	(16,861)	131,319	-	-
Новые выдачи или приобретения финансовых активов	2,983,348	-	-	5,689	2,989,037
Прекращение признания или погашения финансовых активов	(1,567,558)	(17,647)	(38,622)	(17,659)	(1,641,486)
Списания	-	-	(16,628)	(3,796)	(20,424)
Изменения валовой стоимости финансовых активов*	(527,249)	(84,341)	(100,103)	(6,858)	(718,551)
На конец года	2,834,605	197,214	234,273	26,974	3,293,066

АО «Холдинговая Группа «Алмэкс»

Примечания к консолидированной финансовой отчетности
за год, закончившийся 31 декабря 2022 г. (продолжение)
(в миллионах тенге)

31 декабря 2021 г.

<i>Розничный бизнес</i>	Стадия 1	Стадия 2	Стадия 3	ПСКО	Итого
На начало года	1,161,588	14,660	159,301	-	1,335,549
Перевод в Стадию 1	20,792	(11,540)	(9,252)	-	-
Перевод в Стадию 2	(24,169)	26,156	(1,987)	-	-
Перевод в Стадию 3	(38,189)	(12,430)	50,619	-	-
Новые выдачи или приобретения финансовых активов	1,385,199	-	-	-	1,385,199
Прекращение признания или погашения финансовых активов	(393,661)	(3,925)	(40,081)	-	(437,667)
Списания	-	-	(21,878)	-	(21,878)
Изменения валовой стоимости финансовых активов*	(352,882)	(1,288)	5,148	-	(349,022)
На конец года	1,758,678	11,633	141,870	-	1,912,181

31 декабря 2021 г.

<i>МСБ бизнес</i>	Стадия 1	Стадия 2	Стадия 3	ПСКО	Итого
На начало года	654,105	25,348	115,536	9,288	804,277
Перевод в Стадию 1	17,317	(8,669)	(8,648)	-	-
Перевод в Стадию 2	(45,666)	47,075	(1,409)	-	-
Перевод в Стадию 3	(44,469)	(14,214)	58,683	-	-
Новые выдачи или приобретения финансовых активов	1,006,251	-	-	124	1,006,375
Прекращение признания или погашения финансовых активов	(447,831)	(8,115)	(13,947)	-	(469,893)
Списания	-	-	(13,373)	(376)	(13,749)
Изменения валовой стоимости финансовых активов*	(263,238)	(5,115)	(10,927)	(2,717)	(281,997)
На конец года	876,469	36,310	125,915	6,319	1,045,013

* Изменения валовой стоимости финансовых активов включают изменения валовой балансовой стоимости, связанные с частичным погашением долга, начислением процентных доходов и курсовой разницей.

АО «Холдинговая Группа «Алмэкс»

Примечания к консолидированной финансовой отчетности
за год, закончившийся 31 декабря 2022 г. (продолжение)
(в миллионах тенге)

Движение накопленных резервов под ожидаемые кредитные убытки по ссудам клиентам было следующим:

	31 декабря 2022 г.				
	Стадия 1	Стадия 2	Стадия 3	ПСКО	Итого
На начало года	(69,846)	(48,369)	(240,242)	(19,575)	(378,032)
Перевод в Стадию 1	(12,769)	4,042	8,727	-	-
Перевод в Стадию 2	3,522	(5,226)	1,704	-	-
Перевод в Стадию 3	4,657	33,185	(37,842)	-	-
Изменения в параметрах риска*	13,156	(19,588)	(87,678)	275	(93,835)
Новые выдачи или приобретения финансовых активов*	(79,156)	-	-	-	(79,156)
Прекращение признания финансовых активов**	26,340	16,001	39,426	2,327	84,094
Восстановление резервов по ранее списанным активам	-	-	(12,006)	(3,109)	(15,115)
Списания	-	-	42,021	725	42,746
Выбытие дочерних организаций	3,037	2,584	18,264	-	23,885
Разница от переоценки иностранной валюты и прочие корректировки	(2,606)	(396)	(2,214)	(1,759)	(6,975)
На конец года	(113,665)	(17,767)	(269,840)	(21,116)	(422,388)

	31 декабря 2022 г.				
	Стадия 1	Стадия 2	Стадия 3	ПСКО	Итого
Корпоративный бизнес					
На начало года	(5,786)	(42,199)	(127,195)	(16,698)	(191,878)
Перевод в Стадию 1	(2,512)	569	1,943	-	-
Перевод в Стадию 2	407	(424)	17	-	-
Перевод в Стадию 3	614	24,925	(25,539)	-	-
Изменения в параметрах риска*	(8,519)	(10,144)	(12,374)	540	(30,497)
Новые выдачи или приобретения финансовых активов*	(16,079)	-	-	-	(16,079)
Прекращение признания финансовых активов**	6,904	13,889	27,954	1,064	49,811
Восстановление резервов по ранее списанным активам	-	-	(5,896)	(2,507)	(8,403)
Списания	-	-	777	-	777
Выбытие дочерних организаций	111	554	3,101	-	3,766
Разница от переоценки иностранной валюты и прочие корректировки	(1,968)	(447)	(1,454)	(1,679)	(5,548)
На конец года	(26,828)	(13,277)	(138,666)	(19,280)	(198,051)

АО «Холдинговая Группа «Алмэкс»

Примечания к консолидированной финансовой отчетности
за год, закончившийся 31 декабря 2022 г. (продолжение)
(в миллионах тенге)

Розничный бизнес	31 декабря 2022 г.				
	Стадия 1	Стадия 2	Стадия 3	ПСКО	Итого
На начало года	(54,991)	(4,332)	(61,020)	-	(120,343)
Перевод в Стадию 1	(8,807)	2,715	6,092	-	-
Перевод в Стадию 2	2,836	(4,320)	1,484	-	-
Перевод в Стадию 3	6,510	5,664	(12,174)	-	-
Изменения в параметрах риска*	15,736	(3,846)	(59,047)	(125)	(47,282)
Новые выдачи или приобретения финансовых активов*	(50,125)	-	-	-	(50,125)
Прекращение признания финансовых активов**	14,323	322	7,029	-	21,674
Восстановление резервов по ранее списанным активам	-	-	(5,002)	-	(5,002)
Списания	-	-	25,065	-	25,065
Выбытие дочерних организаций	380	707	4,069	-	5,156
Разница от переоценки иностранной валюты и прочие корректировки	(226)	(18)	(415)	-	(659)
На конец года	(74,364)	(3,108)	(93,919)	(125)	(171,516)

МСБ бизнес	31 декабря 2022 г.				
	Стадия 1	Стадия 2	Стадия 3	ПСКО	Итого
На начало года	(9,069)	(1,838)	(52,027)	(2,877)	(65,811)
Перевод в Стадию 1	(1,450)	758	692	-	-
Перевод в Стадию 2	279	(482)	203	-	-
Перевод в Стадию 3	(2,467)	2,596	(129)	-	-
Изменения в параметрах риска*	5,939	(5,598)	(16,257)	(140)	(16,056)
Новые выдачи или приобретения финансовых активов*	(12,952)	-	-	-	(12,952)
Прекращение признания финансовых активов**	5,113	1,790	4,443	1,263	12,609
Восстановление резервов по ранее списанным активам	-	-	(1,108)	(602)	(1,710)
Списания	-	-	16,179	725	16,904
Выбытие дочерних организаций	2,546	1,323	11,094	-	14,963
Разница от переоценки иностранной валюты и прочие корректировки	(412)	69	(345)	(80)	(768)
На конец года	(12,473)	(1,382)	(37,255)	(1,711)	(52,821)

АО «Холдинговая Группа «Алмэкс»

Примечания к консолидированной финансовой отчетности
за год, закончившийся 31 декабря 2022 г. (продолжение)
(в миллионах тенге)

31 декабря 2021 г.

	Стадия 1	Стадия 2	Стадия 3	ПСКО	Итого
На начало года	(55,473)	(37,479)	(266,657)	(18,432)	(378,041)
Перевод в Стадию 1	(8,709)	2,661	6,048	-	-
Перевод в Стадию 2	4,147	(5,229)	1,082	-	-
Перевод в Стадию 3	16,401	5,057	(21,458)	-	-
Изменения в параметрах риска*	46,994	(15,597)	(39,970)	(7,326)	(15,899)
Новые выдачи или приобретения финансовых активов*	(98,916)	-	-	(278)	(99,194)
Прекращение признания финансовых активов*/**	25,991	2,409	55,909	19,998	104,307
Восстановление резервов по ранее списанным активам	-	-	(25,430)	(16,611)	(42,041)
Списания	-	-	51,878	4,173	56,051
Разница от переоценки иностранной валюты и прочие корректировки	(281)	(191)	(1,644)	(1,099)	(3,215)
На конец года	(69,846)	(48,369)	(240,242)	(19,575)	(378,032)

31 декабря 2021 г.

<i>Корпоративный бизнес</i>	Стадия 1	Стадия 2	Стадия 3	ПСКО	Итого
На начало года	(10,803)	(35,057)	(168,609)	(17,429)	(231,898)
Перевод в Стадию 1	(150)	106	44	-	-
Перевод в Стадию 2	1,795	(1,795)	-	-	-
Перевод в Стадию 3	11,257	1,538	(12,795)	-	-
Изменения в параметрах риска*	25,563	(8,853)	(3,444)	(6,214)	7,052
Новые выдачи или приобретения финансовых активов*	(44,026)	-	-	(278)	(44,304)
Прекращение признания финансовых активов*/**	10,787	1,964	43,513	19,383	75,647
Восстановление резервов по ранее списанным активам	-	-	(1,439)	(14,858)	(16,297)
Списания	-	-	16,628	3,796	20,424
Разница от переоценки иностранной валюты и прочие корректировки	(209)	(102)	(1,093)	(1,098)	(2,502)
На конец года	(5,786)	(42,199)	(127,195)	(16,698)	(191,878)

АО «Холдинговая Группа «Алмэкс»

Примечания к консолидированной финансовой отчетности
за год, закончившийся 31 декабря 2022 г. (продолжение)
(в миллионах тенге)

31 декабря 2021 г.

<i>Розничный бизнес</i>	Стадия 1	Стадия 2	Стадия 3	ПСКО	Итого
На начало года	(37,467)	(1,133)	(59,559)	-	(98,159)
Перевод в Стадию 1	(6,330)	2,226	4,104	-	-
Перевод в Стадию 2	1,591	(2,483)	892	-	-
Перевод в Стадию 3	2,652	2,796	(5,448)	-	-
Изменения в параметрах риска*	15,520	(5,820)	(22,698)	-	(12,998)
Новые выдачи или приобретения финансовых активов*	(43,231)	-	-	-	(43,231)
Прекращение признания финансовых активов**	12,346	171	8,135	-	20,652
Восстановление резервов по ранее списанным активам	-	-	(7,804)	-	(7,804)
Списания	-	-	21,878	-	21,878
Разница от переоценки иностранной валюты и прочие корректировки	(72)	(89)	(520)	-	(681)
На конец года	(54,991)	(4,332)	(61,020)	-	(120,343)

31 декабря 2021 г.

<i>МСБ бизнес</i>	Стадия 1	Стадия 2	Стадия 3	ПСКО	Итого
На начало года	(7,203)	(1,289)	(38,489)	(1,003)	(47,984)
Перевод в Стадию 1	(2,229)	329	1,900	-	-
Перевод в Стадию 2	761	(951)	190	-	-
Перевод в Стадию 3	2,492	723	(3,215)	-	-
Изменения в параметрах риска*	5,911	(924)	(13,828)	(1,112)	(9,953)
Новые выдачи или приобретения финансовых активов*	(11,659)	-	-	-	(11,659)
Прекращение признания финансовых активов**	2,858	274	4,261	615	8,008
Восстановление резервов по ранее списанным активам	-	-	(16,187)	(1,753)	(17,940)
Списания	-	-	13,372	377	13,749
Разница от переоценки иностранной валюты и прочие корректировки	-	-	(31)	(1)	(32)
На конец года	(9,069)	(1,838)	(52,027)	(2,877)	(65,811)

*Статья «Восстановление/(формирование) расходов по кредитным убыткам» в консолидированном отчете о прибылях и убытках состоит из следующих статей: «Изменения в параметрах риска», «Новые выдачи или приобретения финансовых активов» и «Прекращение признания финансовых активов».

**Прекращение признания финансовых активов включают в себя сумму изменения резервов по ожидаемым кредитным убыткам по полностью погашенным займам клиентам.

АО «Холдинговая Группа «Алмэкс»

**Примечания к консолидированной финансовой отчетности
за год, закончившийся 31 декабря 2022 г. (продолжение)
(в миллионах тенге)**

В течение годов, закончившихся 31 декабря 2022 и 2021 гг., Группа списала ссуды на сумму 42,746 миллион тенге и 56,051 миллионов тенге, соответственно, без прекращения права требования по займу для налоговых целей, которое не является объектом налогообложения.

Резерв по ожидаемым кредитным убыткам и провизии

За год, закончившийся 31 декабря 2022 года, расходы по кредитным убыткам по займам клиентам составили 88,897 миллионов тенге (31 декабря 2021 г. - 10,786 миллионов тенге). Увеличение резервов по ожидаемым кредитным убыткам за год, закончившихся 31 декабря 2022 г. обусловлено увеличением розничного портфеля и влиянием используемых макропараметров.

Внутренняя рейтинговая модель займов клиентам

Займы клиентам классифицируются, основываясь на внутренних оценках и других аналитических процедурах. Соответствующие департаменты классифицируют кредиты согласно их риску и риску потенциальных убытков, которые они представляют для Группы, классификация которых утверждается департаментом управления рисками.

Банк и его дочерние предприятия используют модель внутренней классификации займов по различным категориям риска. Модель помогает оценить категорию риска, основываясь на финансовых показателях заемщика, его кредитной истории, качестве дебиторской задолженности, ликвидности заемщика, рыночного риска, относимого к заемщику, сектора экономики и других факторов. При этом рейтинг является вспомогательным критерием при оценке уровня риска и обесценения. Помимо рейтинга банк учитывает такие факторы как денежные потоки по проекту, наличие платежеспособных гарантов, положительная кредитная история, ликвидное залоговое обеспечение, собственное участие в проекте, и т.д. Периодически, необходимая информация вносится в модель кредитными аналитиками. Информация, внесенная в систему, и оценка суммы резерва на обесценение займов клиентам проверяется блоком риск-менеджмента.

Рейтинговая модель использует следующую классификацию:

- Рейтинговый балл 1 – наивысший рейтинг по займу, минимальная степень кредитного риска;
- Рейтинговый балл 2 – очень высокое качество займа, очень низкая степень кредитного риска;
- Рейтинговый балл 3 – высокое качество займа, низкая степень кредитного риска;
- Рейтинговый балл 4 – удовлетворительное качество займа, незначительная степень кредитного риска;
- Рейтинговый балл 5 – кредитный риск может увеличиться в зависимости от состояния экономики;
- Рейтинговый балл 6 – высокая степень кредитного риска в зависимости от состояния экономики;
- Рейтинговый балл 7 – высокая степень риска дефолта при отсутствии иных факторов, указанных выше, платежеспособность заемщика зависит от благоприятных экономических условий;
- Рейтинговый балл 8 – 10 – очень высокий риск дефолта/дефолт.

Пулы однородных займов – займы клиентам, объединенные по принципу в однородные группы активов со схожими кредитными характеристиками (такими как: отрасль экономики, тип бизнеса, программа кредитования, уровень дефолтов, внутренние рейтинги и прочие факторы). В пулы однородных займов относятся активы, оцениваемые на коллективной основе.

АО «Холдинговая Группа «Алмэкс»

Примечания к консолидированной финансовой отчетности

за год, закончившийся 31 декабря 2022 г. (продолжение)

(в миллионах тенге)

В следующей таблице представлен анализ подверженности Группы кредитному риску по классам финансовых активов, внутреннему рейтингу и «стадиям» без учета влияния какого-либо обеспечения или других средств повышения кредитного качества. Если не указано иное, для финансовых активов суммы в таблице представляют собой валовую балансовую стоимость.

31 декабря 2022 г.					
Рейтинговый балл	стадия 1	стадия 2	стадия 3	ПСКО	Всего
	кредитные убытки, ожидаемые в течение 12 месяцев	кредитные убытки, ожидаемые в течение всего срока кредитования	кредитные убытки, ожидаемые в течение всего срока кредитования		
1-3	-	-	-	-	-
4	1,779,631	-	-	-	1,779,631
5	1,914,670	28,800	28,756	9,787	1,982,013
6	323,860	43,457	128,925	6,769	503,011
7	-	2,622	52,432	334	55,388
8-10	-	-	101,516	11,079	112,595
Займы корпоративным клиентам, оцениваемые на индивидуальной основе	4,018,161	74,879	311,629	27,969	4,432,638
Займы клиентам МСБ и РБ, оцениваемые на индивидуальной основе	640,447	12,185	65,361	7,267	725,260
Займы клиентам, оцениваемые на коллективной основе	2,890,906	19,630	209,797	2,059	3,122,392
	7,549,514	106,694	586,787	37,295	8,280,290
Минус – Резерв по ожидаемым кредитным убыткам	(113,665)	(17,767)	(269,840)	(21,116)	(422,388)
Займы клиентам	7,435,849	88,927	316,947	16,179	7,857,902

31 декабря 2021 г.					
Рейтинговый балл	стадия 1	стадия 2	стадия 3	ПСКО	Всего
	кредитные убытки, ожидаемые в течение 12 месяцев	кредитные убытки, ожидаемые в течение всего срока кредитования	кредитные убытки, ожидаемые в течение всего срока кредитования		
1-3	-	-	-	-	-
4	1,424,408	-	-	-	1,424,408
5	1,250,546	60,846	30,336	13,794	1,355,522
6	182,705	113,415	76,782	2,867	375,769
7	-	18,458	65,719	-	84,177
8-10	-	4,817	73,519	10,313	88,649
Займы корпоративным клиентам, оцениваемые на индивидуальной основе	2,857,659	197,536	246,356	26,974	3,328,525
Займы клиентам МСБ и РБ, оцениваемые на индивидуальной основе	490,501	29,581	74,024	5,678	599,784
Займы клиентам, оцениваемые на коллективной основе	2,121,592	18,040	181,678	641	2,321,951
	5,469,752	245,157	502,058	33,293	6,250,260
Минус – Резерв по ожидаемым кредитным убыткам	(69,846)	(48,369)	(240,242)	(19,575)	(378,032)
Займы клиентам	5,399,906	196,788	261,816	13,718	5,872,228

АО «Холдинговая Группа «Алмэкс»

Примечания к консолидированной финансовой отчетности
за год, закончившийся 31 декабря 2022 г. (продолжение)
(в миллионах тенге)

Анализ по кредитному качеству займов розничному бизнесу и клиентам МСБ, которые по состоянию на 31 декабря 2022 и 2021 гг. коллективно и индивидуально оцениваются на предмет обесценения, выглядит следующим образом:

На 31 декабря 2022 г.	Займы до вычета резервов по ожидаемым кредитным убыткам	Резервы по ожидаемым кредитным убыткам	Займы после вычета резервов по ожидаемым кредитным убыткам
Займы клиентам РБ			
Непросроченные	2,332,737	(81,822)	2,250,915
Просрочка:			
до 30 дней	59,894	(9,656)	50,238
от 31 до 60 дней	15,049	(3,700)	11,349
от 61 до 90 дней	10,599	(3,094)	7,505
от 91 до 180 дней	21,264	(15,956)	5,308
свыше 180 дней	73,880	(53,657)	20,223
Итого займы клиентам РБ, оцениваемые на коллективной и индивидуальной основе	2,513,423	(167,885)	2,345,538
Займы клиентам МСБ			
Непросроченные	1,198,007	(22,547)	1,175,460
Просрочка:			
до 30 дней	21,747	(1,248)	20,499
от 31 до 60 дней	13,202	(3,682)	9,520
от 61 до 90 дней	9,603	(4,078)	5,525
от 91 до 180 дней	5,661	(2,535)	3,126
свыше 180 дней	45,734	(18,731)	27,003
Итого займы клиентам МСБ, оцениваемые на коллективной и индивидуальной основе	1,293,954	(52,821)	1,241,133
Итого займы клиентам МСБ и РБ, оцениваемые на коллективной и индивидуальной основе	3,807,377	(220,706)	3,586,671
Итого займы корпоративным клиентам, оцениваемые на коллективной и индивидуальной основе	4,449,480	(198,051)	4,251,429
Итого займы по карточным операциям	23,433	(3,631)	19,802
Займы клиентам	8,280,290	(422,388)	7,857,902

АО «Холдинговая Группа «Алмэкс»

Примечания к консолидированной финансовой отчетности
за год, закончившийся 31 декабря 2022 г. (продолжение)
(в миллионах тенге)

На 31 декабря 2021 г.	Займы до вычета резервов по ожидаемым кредитным убыткам	Резервы по ожидаемым кредитным убыткам	Займы после вычета резервов по ожидаемым кредитным убыткам
Займы клиентам РБ			
Непросроченные	1,756,005	(53,166)	1,702,839
Просрочка:			
до 30 дней	37,989	(5,895)	32,094
от 31 до 60 дней	9,579	(2,426)	7,153
от 61 до 90 дней	6,224	(2,103)	4,121
от 91 до 180 дней	11,993	(8,404)	3,589
свыше 180 дней	70,290	(45,540)	24,750
Итого займы клиентам РБ, оцениваемые на коллективной и индивидуальной основе	1,892,080	(117,534)	1,774,546
Займы клиентам МСБ			
Непросроченные	931,381	(24,336)	907,045
Просрочка:			
до 30 дней	11,450	(2,334)	9,116
от 31 до 60 дней	4,630	(1,922)	2,708
от 61 до 90 дней	2,164	(882)	1,282
от 91 до 180 дней	11,644	(7,523)	4,121
свыше 180 дней	53,856	(28,814)	25,042
Итого займы клиентам МСБ, оцениваемые на коллективной и индивидуальной основе	1,015,125	(65,811)	949,314
Итого займы клиентам МСБ и РБ, оцениваемые на коллективной и индивидуальной основе	2,907,205	(183,345)	2,723,860
Итого займы корпоративным клиентам, оцениваемые на коллективной и индивидуальной основе	3,325,851	(191,879)	3,133,972
Итого займы по карточным операциям	17,204	(2,808)	14,396
Займы клиентам	6,250,260	(378,032)	5,872,228

12. Инвестиционная недвижимость

	2022 г.	2021 г.
По состоянию на 1 января	28,007	39,441
Поступления	3,792	657
Выбытия	(8,565)	(17,314)
Перемещения из/(в) коммерческую недвижимость	3,998	3,880
Перемещения из/(в) основные средства	2,766	481
Прибыль от переоценки инвестиционной недвижимости	5,410	669
Курсовая разница	133	193
По состоянию на 31 декабря	35,541	28,007

В течении годов, закончившихся 31 декабря 2022 и 2021 гг., Группа произвела изъятие залогового обеспечения по займам клиентам и, в результате, Группа получила инвестиционную недвижимость в сумме 3,792 миллионов тенге и 657 миллион тенге, соответственно.

По состоянию на 31 декабря 2022 и 2021 гг., инвестиционная недвижимость не была передана в качестве обеспечения по каким-либо обязательствам.

АО «Холдинговая Группа «Алмэкс»

Примечания к консолидированной финансовой отчетности
за год, закончившийся 31 декабря 2022 г. (продолжение)
(в миллионах тенге)

Доход от аренды инвестиционной недвижимости включается в состав прочих доходов в консолидированном отчете о прибылях и убытках. За годы, закончившиеся 31 декабря 2022 и 2021 гг., полученный доход от аренды инвестиционной недвижимости составил 2,790 миллионов тенге и 1,816 миллионов тенге, соответственно.

Операционные расходы, связанные с инвестиционной недвижимостью, по которым Группа получала доходы от аренды за годы, закончившиеся 31 декабря 2022 и 2021 гг., составили 2,107 миллионов тенге и 1,178 миллиона тенге.

Переоценка инвестиционной недвижимости была проведена независимым оценщиком по состоянию на 31 декабря 2022 и 2021 гг. Для определения справедливой стоимости были использованы доходный и сравнительный методы. При определении справедливой стоимости объектов недвижимости наилучшим и наиболее эффективным использованием объектов недвижимости является их текущее использование. В течение года в методике оценки изменений не было. По результатам переоценки Группа признала прибыль в консолидированном отчете о прибылях и убытках за годы, закончившиеся 31 декабря 2022 г., 31 декабря 2021 г. в сумме 5,410 миллионов тенге и 669 миллионов тенге, соответственно.

По состоянию на 31 декабря 2022 и 2021 гг. при расчете справедливой стоимости инвестиционной недвижимости Группы, оценки были отнесены на Уровень 3 в сумме 35,541 миллионов тенге и 27,078 миллиона тенге, соответственно (описание иерархии расчетов раскрыто в Примечании 32).

13. Коммерческая недвижимость

	2022 г.	2021 г.
По состоянию на 1 января	92,412	103,098
Поступления	22,631	29,977
Продажа имущества	(39,296)	(40,156)
Капитализированные затраты	4,789	3,373
Переводы (в)/из инвестиционной недвижимости	(3,998)	(3,880)
По состоянию на 31 декабря	76,538	92,412

В течении годов, закончившихся 31 декабря 2022 и 2021 гг., Группа произвела изъятие залогового обеспечения по займам клиентам и, в результате которой, Группа получила коммерческую недвижимость в сумме 22,631 миллионов тенге и 29,977 миллионов тенге, соответственно.

АО «Холдинговая Группа «Алмэкс»

Примечания к консолидированной финансовой отчетности
за год, закончившийся 31 декабря 2022 г. (продолжение)
(в миллионах тенге)

14. Основные средства и нематериальные активы

Движение основных средств и нематериальных активов представлено следующим образом:

	Здания и сооружения	Транспортные средства	Компьютеры и банковское оборудование	Незавершенное строительство	Прочее	Активы в форме права пользования	Нематериальные активы	Итого
Переоцененная/ первоначальная стоимость:								
31 декабря 2021 г.	128,816	5,134	46,554	5,656	25,408	10,147	30,509	252,224
Поступления	462	298	9,823	4,166	6,409	3,098	4,759	29,015
Выбытия	(5,704)	(339)	(4,431)	(11)	(2,682)	(4,320)	(4,226)	(21,713)
Переоценка	20,455	-	-	304	-	-	-	20,759
Реклассификация в активы, предназначенные для продажи	(41)	-	(39)	(657)	(98)	-	-	(835)
Переведено в инвестиционную недвижимость	(2,766)	-	-	-	-	-	-	(2,766)
Переводы	2,445	-	2,739	(5,447)	265	-	(2)	-
Курсовые разницы	1,348	61	567	125	510	233	991	3,835
31 декабря 2022 г.	145,015	5,154	55,213	4,136	29,812	9,158	32,031	280,519
Накопленный износ:								
31 декабря 2021 г.	2,788	2,452	21,606	-	12,308	3,694	16,961	59,809
Начисления	1,959	619	6,706	-	2,747	2,472	2,803	17,306
Выбытия	(539)	(223)	(3,641)	-	(1,495)	(2,080)	(2,456)	(10,434)
Списано при переоценке	(3,764)	-	-	-	-	-	-	(3,764)
Переводы	(31)	-	(70)	-	101	-	-	-
Курсовые разницы	98	25	277	-	232	241	407	1,280
31 декабря 2022 г.	511	2,873	24,878	-	13,893	4,327	17,715	64,197
Балансовая стоимость:								
31 декабря 2022 г.	144,504	2,281	30,335	4,136	15,919	4,831	14,316	216,322

АО «Холдинговая Группа «Алмэкс»

Примечания к консолидированной финансовой отчетности
за год, закончившийся 31 декабря 2022 г. (продолжение)
(в миллионах тенге)

	Здания и сооружения	Транспортные средства	Компьютеры и банковское оборудование	Незавершен- ное строительство	Прочее	Активы в форме права пользования	Нематериаль- ные активы	Итого
Переоцененная/ первоначальная стоимость:								
31 декабря 2020 г.	123,018	4,533	40,933	1,774	24,171	8,459	27,300	230,188
Поступления	1,041	676	8,685	7,750	4,393	2,604	3,748	28,897
Выбытия	(175)	(83)	(3,432)	(1)	(1,681)	(1,114)	(688)	(7,174)
Переоценка	-	-	-	-	(7)	-	-	(7)
Реклассификация в активы, предназначенные для продажи	(481)	-	-	-	-	-	-	(481)
Переводы	5,323	-	284	(3,867)	(1,541)	(199)	-	-
Курсовые разницы	90	8	84	-	73	397	149	801
31 декабря 2021 г.	128,816	5,134	46,554	5,656	25,408	10,147	30,509	252,224
Накопленный износ:								
31 декабря 2020 г.	1	1,933	19,341	-	12,053	2,593	15,091	51,012
Начисления	1,870	580	5,524	-	2,393	2,081	2,490	14,938
Выбытия	(75)	(66)	(3,292)	-	(1,204)	(933)	(678)	(6,248)
Переводы	982	-	(7)	-	(972)	(3)	-	-
Курсовые разницы	10	5	40	-	38	(44)	58	107
31 декабря 2021 г.	2,788	2,452	21,606	-	12,308	3,694	16,961	59,809
Балансовая стоимость:								
31 декабря 2021 г.	126,028	2,682	24,948	5,656	13,100	6,453	13,548	192,415

АО «Холдинговая Группа «Алмэкс»

Примечания к консолидированной финансовой отчетности
за год, закончившийся 31 декабря 2022 г. (продолжение)
(в миллионах тенге)

В соответствии с политикой Группы по переоценке основных средств требуется, чтобы весь класс основных средств – здания и сооружения, переоценивался каждые три года. В случае значительного изменения специфических рыночных или имущественных индикаторов, Группа может проводить переоценку чаще. В 2022 г. руководство Группы не выявило значительных изменений на рынке коммерческой недвижимости для аналогичных зданий, принадлежащих Группе, и соответствующая переоценка не проводилась.

Группа переоценила свои здания и сооружения в течение 2022 г. Оценка производилась независимыми оценщиками. Независимые оценщики использовали три подхода при определении справедливой стоимости основных средств: доходный подход с методом капитализации дохода и сравнительный подход с применением рыночной информации для определения справедливой стоимости зданий и сооружений в условиях активного рынка, а затратный подход в отсутствие активного рынка для объектов переоценки.

По состоянию на 31 декабря 2022 г., при расчете справедливой стоимости зданий и сооружений Группы, оценки были отнесены в Уровни 2 и Уровни 3 в сумме 144,504 миллион тенге и ноль миллионов тенге, соответственно (31 декабря 2021: 114,218 миллионов тенге и 11,810 миллионов тенге, соответственно). Описание иерархии расчетов раскрыто в Примечании 32.

По состоянию на 31 декабря 2022 г., общая сумма справедливой стоимости зданий и сооружений составила 144,504 миллион тенге (31 декабря 2021 г.: 126,028 миллиона тенге).

Если бы здания Группы были оценены по первоначальной стоимости, их балансовая стоимость составила бы 132,149 миллионов тенге по состоянию на 31 декабря 2022 г. (31 декабря 2021 г.: 122,317 миллиона тенге).

15. Активы, предназначенные для продажи

В результате дефолтов некоторых контрагентов по займам клиентам, Группа признала залоги по займам как активы, предназначенные для продажи по справедливой стоимости. Активы в последующем были оценены по наименьшей из справедливой стоимости, за минусом затрат на реализацию, или текущей стоимости, так как руководство соответствующего уровня приняло план по продаже активов и активному поиску покупателя.

Активы, предназначенные для продажи, включают следующее:

	31 декабря 2022 г.	31 декабря 2021 г.
Объекты недвижимости	12,619	27,840
Земельные участки	11,257	16,840
Движимое имущество	47	732
Итого активы, предназначенные для продажи	23,923	45,412

В ноябре 2022 г. Группа произвела независимую оценку активов, предназначенных для продажи и признала убыток от обесценения в размере 1,044 миллионов тенге, включенный в убыток от обесценения нефинансовых активов в консолидированном отчете о прибылях и убытках.

АО «Холдинговая Группа «Алмэкс»

Примечания к консолидированной финансовой отчетности
за год, закончившийся 31 декабря 2022 г. (продолжение)
(в миллионах тенге)

Несмотря на то, что активы в настоящее время активно выставлены на продажу, большинство из них не было продано в течение короткого периода времени. Тем не менее, руководство по-прежнему намерено продавать эти активы. Так как цена активов не превышает текущую справедливую стоимость за вычетом расходов на продажу, они продолжают быть классифицированы как активы, предназначенные для продажи в конце 2022 и 2021 гг.

Справедливая стоимость долгосрочных активов, предназначенных для продажи, была определена независимыми оценщиками. Справедливая стоимость была определена на основании доходного, сравнительного и затратного методов. При определении справедливой стоимости объектов недвижимости наилучшим и наиболее эффективным использованием объектов недвижимости является их текущее использование. За год каких-либо изменений в методике оценки не произошло.

Ниже представлена подробная информация об активах Группы, предназначенных для продажи, и данные об иерархии справедливой стоимости, по состоянию на 31 декабря 2022 и 2021 гг.:

	Уровень 2	Уровень 3	Итого
31 декабря 2022 г.			
Объекты недвижимости	5,548		7,071
Земельные участки	-		11,257
Движимое имущество	-		47
31 декабря 2021 г.			
Объекты недвижимости	13,508	14,332	14,332
Земельные участки	-	16,840	16,840
Движимое имущество	-	732	732

16. Страховые активы и обязательства

Страховые активы включают следующее:

	31 декабря 2022 г.	31 декабря 2021 г.
Доля перестраховщика в резерве на выплату страховых возмещений	17,673	18,934
Доля перестраховщика в резерве незаработанных премий	7,407	13,653
	25,080	32,587
Премии к получению	28,153	21,524
Итого страховые активы	53,233	54,111

Страховые обязательства включают следующее:

	31 декабря 2022 г.	31 декабря 2021 г.
Резерв на урегулирование убытков	221,263	180,373
Резерв незаработанных страховых премий, брутто	52,718	44,253
	273,981	224,626
Кредиторская задолженность перед перестраховщиками и агентами	18,361	15,653
Итого страховые обязательства	292,342	240,279

АО «Холдинговая Группа «Алмэкс»

Примечания к консолидированной финансовой отчетности
за год, закончившийся 31 декабря 2022 г. (продолжение)
(в миллионах тенге)

Страховой риск

Установлены политики и лимиты по страхованию, которые обуславливают процесс принятия страховых рисков и их лимитов. Мониторинг этих лимитов осуществляется на постоянной основе. Деятельность по страхованию охватывает всю территорию Казахстана. Портфель по перестрахованию в отношении географической концентрации и в отношении страховых продуктов диверсифицирован.

Риск, связанный с управлением возмещений

Управление риском того, что возмещения могут быть урегулированы или оплачены несоответствующим образом, производится с использованием ряда контролей ИТ-систем и контролей на уровне организации соответствующих бизнес-процессов, ограничений и лимитов принятия решений. Это, наряду с детальными политиками и процедурами обеспечивает уверенность в том, что все возмещения, будут урегулированы своевременно, должным образом и в корректной форме.

Риск перестрахования

Перестрахование используется для защиты от влияния стихийных бедствий либо против непредвиденных масштабов или неблагоприятных тенденций в отдельных значительных возмещениях и для перевода риска, превышающего размер риска, приемлемого для Группы.

Перестрахование риска, превышающего размер риска, приемлемого для Группы, эффективно только в том случае, когда премия перестрахования является выгодной и контрагент является финансово защищенной компанией.

Группа производит оценку финансового положения перестраховщиков и отслеживает концентрацию кредитного риска, возникающего по аналогичным географическим регионам, деятельности или экономическим характеристикам перестраховщиков с целью минимизации рисков существенных убытков вследствие неплатежеспособности перестраховщика.

Риск страховых резервов

Существует риск того, что резервы могут быть оценены некорректно таким образом, что это может привести к недостаточности средств для уплаты или урегулирования возмещений тогда, когда это может потребоваться. Группа применяет актуарные методы и допущения, установленные НБРК, при оценке обязательств по страхованию и перестрахованию.

Проверка достаточности обязательств

Группа выполняет проверку достаточности обязательств на каждую отчетную дату, чтобы убедиться в том, что обязательства по страхованию соответствуют ожидаемым денежным потокам в будущем. Данный анализ выполняется путем сравнения балансовой стоимости обязательств и прогнозируемых дисконтированных будущих денежных потоков (включая премии, убытки, расходы, возврат по инвестициям и другие статьи), используя наилучшие оценочные допущения.

Если обнаружится недостаточность обязательств (то есть балансовая стоимость обязательств по страхованию не превышает прогнозируемые будущие денежные потоки), то такая разница полностью признается в консолидированном отчете о прибылях и убытках.

АО «Холдинговая Группа «Алмэкс»

Примечания к консолидированной финансовой отчетности
за год, закончившийся 31 декабря 2022 г. (продолжение)
(в миллионах тенге)

Кредитный риск в страховании

Кредитный риск - риск неуплаты контрагентом причитающихся сумм в полном объеме и в установленные сроки. Определение уровня кредитного риска осуществляется посредством ограничения сумм риска по одному клиенту или группам клиентов, а также по географическим сегментам. Ограничения уровня кредитного риска, применительно к клиенту и перестраховщикам, утверждаются НБРК. Такие риски отслеживаются регулярно и предусматривают ежегодную, либо более частую переоценку и анализ.

Движение по резервам на выплаты страховых возмещений за годы, закончившиеся 31 декабря 2022 и 2021 гг., представлено следующим образом:

	2022 г.	2021 г.
Резервы на выплату страховых возмещений, начало года	180,373	148,085
Доля перестраховщика в резерве на выплату страховых возмещений, начало года	(18,934)	(16,898)
Чистые страховые резервы, начало года	161,439	131,187
Плюс понесенные страховые возмещения	133,948	91,017
Минус произведенные страховые выплаты	(81,530)	(60,765)
Чистые страховые резервы, конец года	213,857	161,439
Доля перестраховщика в резерве на выплату страховых возмещений, конец года	7,406	18,934
Резервы на выплату страховых возмещений, конец года	221,263	180,373

За годы, закончившиеся 31 декабря 2022 и 2021 гг., движение по резервам незаработанных премий представлено следующим образом:

	2022 г.	2021 г.
Резерв незаработанных премий, брутто, начало года	44,253	32,819
Доля перестраховщика в резерве незаработанных премий, начало года	(13,653)	(12,364)
Чистый резерв незаработанных премий, начало года	30,600	20,455
Изменение резерва незаработанных премий	8,467	11,434
Изменение доли перестраховщика в резерве незаработанных премий	(4,022)	(1,289)
Чистое изменение резерва незаработанных премий	4,445	10,145
Чистый резерв незаработанных премий, конец года	35,045	30,600
Доля перестраховщика в резерве незаработанных премий, конец года	17,673	13,653
Резерв незаработанных премий, брутто, конец года	52,718	44,253

АО «Холдинговая Группа «Алмэкс»

Примечания к консолидированной финансовой отчетности
за год, закончившийся 31 декабря 2022 г. (продолжение)
(в миллионах тенге)

17. Средства клиентов

Средства клиентов включают следующее:

	31 декабря 2022 г.	31 декабря 2021 г.
Отражено по амортизированной стоимости:		
Срочные вклады:		
Физические лица	4,327,413	3,674,572
Юридические лица	2,854,436	1,952,367
	7,181,849	5,626,939
Текущие счета:		
Юридические лица	2,369,360	2,011,305
Физические лица	891,918	740,531
	3,261,278	2,751,836
Итого средства клиентов	10,443,127	8,378,775

На 31 декабря 2022 г. десять самых крупных групп связанных клиентов Группы составляли примерно 17% общей суммы средств клиентов (31 декабря 2021 г. – 20%), каждая группа связанных клиентов представляет собой клиентов, связанных между собой внутри группы.

На 31 декабря 2022 г. средства клиентов включают залоговое обеспечение на сумму 177,501 миллионов тенге (31 декабря 2021 г. - 119,885 миллионов тенге).

Руководство считает, что в случае снятия средств, Группа получит заблаговременное уведомление с тем, чтобы реализовать свои ликвидные активы для обеспечения выплат.

Анализ средств клиентов по секторам представлен следующим образом:

	31 декабря 2022 г	%	31 декабря 2021 г	%
Физические лица и предприниматели	5,219,331	50%	4,415,103	53%
Нефть и газ	808,762	8%	471,553	6%
Прочие потребительские услуги	777,500	7%	711,392	8%
Оптовая торговля	679,740	7%	336,007	4%
Финансовый сектор	548,652	5%	672,903	8%
Транспортировка	417,556	4%	259,836	3%
Строительство	299,500	3%	258,282	3%
Связь	262,722	3%	116,694	1%
Здравоохранение и социальные услуги	235,717	2%	246,109	3%
Металлургия	210,530	2%	80,260	1%
Правительство	191,126	2%	187,437	2%
Страхование и деятельность пенсионных фондов	171,967	2%	110,568	1%
Образование	111,330	1%	77,109	1%
Энергетика	73,334	1%	43,678	1%
Прочее	435,360	3%	391,844	5%
Итого средства клиентов	10,443,127	100%	8,378,775	100%

АО «Холдинговая Группа «Алмэкс»
Примечания к консолидированной финансовой отчетности
за год, закончившийся 31 декабря 2022 г. (продолжение)
(в миллионах тенге)

18. Средства кредитных учреждений

Средства кредитных учреждений включают:

	31 декабря 2022 г.	31 декабря 2021 г.
Отражено по амортизированной стоимости:		
Займы и вклады казахстанских банков (вкл. займы по соглашениям РЕПО)	529,743	889,941
Займы от АО «Фонд развития предпринимательства «ДАМУ»	83,356	83,878
Займы от АО «Банк Развития Казахстана»	80,071	47,451
Корреспондентские счета	74,496	25,856
Займы и вклады банков стран, не являющихся членами ОЭСР	64,631	22,943
Займы от АО «Фонд развития промышленности»	22,632	-
Займы и вклады банков стран, являющихся членами ОЭСР	14,006	-
Займы от прочих финансовых учреждений	9,730	1,507
Займы от АО «Национальный управляющий холдинг «КазАгро»	-	66
	878,665	1,071,642

По состоянию на 31 декабря 2022 г. займы от АО «Фонд развития предпринимательства «ДАМУ» («ДАМУ») включали долгосрочный заем в размере 80,686 миллионов тенге (31 декабря 2021 г. – 81,879 миллионов тенге) по ставке 1.0%-4.5% годовых со сроком погашения в 2022-2035 гг. с возможностью досрочного погашения. Займы были получены в соответствии с Государственной программой («Программа») финансирования субъектов малого и среднего предпринимательства («МСБ») определенных отраслей. Согласно договорам займов, между ДАМУ и Группой, Группа несет ответственность за предоставление кредитов заемщикам МСБ, имеющим право на участие в Программе, по ставке 5.0% со сроком погашения не более 10 лет.

По состоянию на 31 декабря 2022 г. займы от АО «Фонд развития предпринимательства «ДАМУ» Группа заключила соглашение на предоставление кредитной линии для финансирования лизинговых сделок субъектов малого и среднего предпринимательства в размере 2,228 миллионов тенге со сроков погашения до июля 2026 года, согласно условиям кредитного соглашения, займы выдаются на срок 84 месяцев по ставке 10% при условии получения достаточного обеспечения.

По состоянию на 31 декабря 2022 г. займы от АО «Банк Развития Казахстана» («БРК») включали долгосрочные займы в размере 36,045 миллионов тенге (31 декабря 2021 г. – 30,921 миллион) по ставке 2.0% годовых со сроком погашения в 2029-2037 гг., займы должны быть использованы для последующего кредитования субъектов крупного предпринимательства («КБ»), оперирующих в обрабатывающей промышленности; а также долгосрочные займы в размере 43,796 миллионов тенге (31 декабря 2021 г. – 16,175 миллионов тенге) по ставке 1.0% годовых со сроком погашения в 2035 г. для финансирования покупки автомашин розничными клиентами Группы. Согласно договора займа между БРК и Группой, Группа несет ответственность за предоставление кредитов заемщикам корпоративного предпринимательства, имеющим право на участие в Программе, по ставке 6.0% со сроком погашения не более 10 лет, а также заемщикам розничного бизнеса по ставке 4.0% со сроком погашения не более 5 лет.

По состоянию на 31 декабря 2022 г. займы от АО «Фонд развития промышленности» («ФРП») включали долгосрочные займы в размере 22,500 миллионов тенге по ставке 1.0% годовых со сроком погашения в 2052 г. для финансирования покупки автомашин отечественного производства розничными клиентами Группы. Согласно договорам займов, между ФРП и Группой, Группа несет ответственность за предоставление кредитов заемщикам розничного бизнеса по ставке 4.0% со сроком погашения не более 7 лет.

АО «Холдинговая Группа «Алмэкс»

Примечания к консолидированной финансовой отчетности
за год, закончившийся 31 декабря 2022 г. (продолжение)
(в миллионах тенге)

Руководство Группы считает, что отсутствуют какие-либо другие подобные финансовые инструменты и в связи с особым характером данные займы от ДАМУ, ФРП и БРК представляют отдельные сегменты на рынке кредитования МСБ. В результате, займы от ДАМУ, ФРП и БРК были получены в рамках обычной сделки и как таковые были отражены по справедливой стоимости на дату признания.

Далее представлены процентные ставки и сроки погашения средств кредитных учреждений:

	31 декабря 2022 г.		31 декабря 2021 г.	
	Процентная ставка, %	Срок погашения, год	Процентная ставка, %	Срок погашения, год
Займы и вклады казахстанских банков (вкл. займы по соглашениям РЕПО)	11.5%-17.8%	2023-2026	8.8%-11.5%	2022
Займы от АО «Фонд развития предпринимательства «ДАМУ»	1.0%-10.0%	2023-2035	1.0%-9.0%	2022-2035
Займы от АО «Банк Развития Казахстана»	1.0%-2.0%	2029-2037	1.0%-2.0%	2029-2037
Займы и вклады банков стран, не являющихся членами ОЭСР	1.0%-14.5%	2023-2027	2.5%-10.5%	2022
Займы от АО «Фонд развития промышленности»	1.0%	2052	-	-
Займы и вклады банков стран, являющихся членами ОЭСР	14.5%	2023	-	-
Займы от прочих финансовых учреждений	1.5%-10.0%	2023-2026	4.0%-10.0%	2023-2026
Займы от АО «Национальный управляющий холдинг «КазАгро»	-	-	3.0%	2022

Справедливая стоимость активов, переданных в залог (Примечание 7, 9 и 10), и балансовая стоимость займов по соглашениям РЕПО, включенных в займы и вклады казахстанских банков, по состоянию на 31 декабря 2022 и 2021 гг., представлены следующим образом:

	31 декабря 2022 г.		31 декабря 2021 г.	
	Справедливая стоимость залога	Балансовая стоимость займа	Справедливая стоимость залога	Балансовая стоимость займа
Долговые ценные бумаги, оцениваемые по амортизированной стоимости за вычетом резервов по ожидаемым кредитным убыткам	505,588	502,620	853,203	848,505
Финансовые активы, оцениваемые по справедливой стоимости через прибыль или убыток	18,943	19,129	24,719	24,997
Финансовые активы, оцениваемые по справедливой стоимости через прочий совокупный доход	6,609	6,668	8,990	9,488
	531,140	528,417	886,912	882,990

Информация о переданных финансовых активах, признание которых не прекратилось полностью по состоянию на 31 декабря 2022 и 2021 гг., представлена ниже.

Займы по соглашениям РЕПО используются Группой в качестве обеспечения текущего потока платежей в тенге в рамках операционной деятельности Группы. Группа регулярно использует данный вид инструмента привлечения краткосрочной ликвидности и планирует продолжать привлекать средства посредством займов по соглашениям РЕПО в случае возникновения необходимости.

Группа пришла к выводу, что она сохраняет за собой практически все риски и выгоды, связанные с такими ценными бумагами, которые включают в себя кредитные риски, рыночные риски, и поэтому не прекращает их признание. Кроме того, Группа признает финансовые обязательства в отношении полученных денежных средств в качестве обеспечения.

АО «Холдинговая Группа «Алмэкс»

Примечания к консолидированной финансовой отчетности
за год, закончившийся 31 декабря 2022 г. (продолжение)
(в миллионах тенге)

	Долговые ценные бумаги, оцениваемые по амортизированной стоимости за вычетом резервов по ожидаемым кредитным убыткам (Примечание 10)	Финансовые активы, оцениваемые по справедливой стоимости через прибыль или убыток (Примечание 7)	Финансовые активы, оцениваемые по справедливой стоимости через прочий совокупный доход (Примечание 9)
31 декабря 2022 г.:			
Балансовая стоимость переданных активов	505,588	18,943	6,609
Балансовая стоимость соответствующих обязательств	502,620	19,129	6,668
31 декабря 2021 г.:			
Балансовая стоимость переданных активов	853,203	24,719	8,990
Балансовая стоимость соответствующих обязательств	848,505	24,997	9,488

Имеющиеся финансовые соглашения Группы содержат положения, ограничивающие возможность Группы создавать право залога по своим активам. В случае неисполнения Группой обязательств по данным положениям, может привести к перекрестному сокращению срока платежа и цепочке неплатежей по условиям прочих финансовых соглашений Группы.

Руководство Группы считает, что по состоянию на 31 декабря 2022 и 2021 гг. Группа соблюдала ковенанты.

19. Выпущенные долговые ценные бумаги

Выпущенные долговые ценные бумаги включали:

	31 декабря 2022 г.	31 декабря 2021 г.
Отражено по амортизированной стоимости:		
Выпущенные субординированные долговые ценные бумаги:		
Облигации, выраженные в тенге, с фиксированной ставкой	90,341	86,952
Итого выпущенные субординированные долговые ценные бумаги	90,341	86,952
Выпущенные несубординированные долговые ценные бумаги:		
Облигации, выраженные в тенге	232,597	333,310
Облигации, выраженные в долларах США	139,879	79,550
Итого выпущенные несубординированные долговые ценные бумаги	372,476	412,860
Итого выпущенные долговые ценные бумаги	462,817	499,812

28 января 2021 года Банк погасил долг по еврооблигациям на сумму 500 миллионов долларов США со ставкой купона 7.25% и сроком погашения в 2021 году. Погашение было произведено из собственных средств Банка.

1 марта 2021 года Банк полностью погасил долг по еврооблигациям на сумму 750 миллионов долларов США со ставкой купона 5.5% со сроком погашения в 2022 году. Сумма предоплаты составила 248 миллионов долларов США и была произведена за счет собственных средств Группы. Группа признала убыток в размере 19,767 миллионов тенге от досрочного погашения еврооблигаций в промежуточном сокращенном консолидированном отчете о прибылях и убытках, включенных в статью «Прочие доходы».

АО «Холдинговая Группа «Алмэкс»

Примечания к консолидированной финансовой отчетности
за год, закончившийся 31 декабря 2022 г. (продолжение)
(в миллионах тенге)

19 января 2022 г. Группа погасила локальные несубординированные облигации, выраженные в тенге, на сумму 93,632 миллиона тенге со ставкой купона 8.75% и сроком погашения в 2022 г. Погашение было произведено из собственных средств Группы.

1 апреля 2022 г. Группа погасила облигации, листингованные на AIX, на сумму 100 миллионов долларов США со ставкой купона 3% и сроком погашения в 2022 г. Погашение было произведено из собственных средств Группы.

19 апреля 2022 г. Группа погасила облигации, листингованные на AIX, на сумму 83 миллиона долларов США со ставкой купона 3% и сроком погашения в 2022 г. Погашение было произведено из собственных средств Группы.

28 апреля 2022 г. Группа осуществила выпуск облигаций листингованных на AIX, на сумму 200 миллионов долларов США со ставкой купона 2.5%.

1 июня 2022 г. Группа осуществила выпуск облигаций листингованных на AIX, на сумму 100 миллионов долларов США со ставкой купона 2.5%.
Купонные ставки и сроки погашения данных выпущенных долговых ценных бумаг представлены следующим образом:

	31 декабря 2022 г.		31 декабря 2021 г.	
	Купонная ставка, %	Срок погашения, год	Купонная ставка, %	Срок погашения, год
Выпущенные субординированные долговые ценные бумаги:				
Облигации, выраженные в тенге, с фиксированной ставкой	9.5%	2025	9.5%	2025
Выпущенные несубординированные долговые ценные бумаги:				
Облигации, выраженные в тенге	7.5%	2024-2025	7.5%-8.8%	2022-2025
Облигации, выраженные в долларах США	2.5%-4.0%	2025	3.0%	2022

По состоянию на 31 декабря 2022 г. сумма начисленных процентов по выпущенным долговым ценным бумагам составляла 6,994 миллиона тенге (31 декабря 2021 – 14,943 миллиона тенге).

Субординированные долговые ценные бумаги являются необеспеченными обязательствами Группы и субординированными по отношению к платежам всей текущей и будущей приоритетной задолженности, и ряда прочих обязательств Группы. Купонные выплаты по выпущенным долговым ценным бумагам производятся на полугодовой и годовой основе.

Движение обязательств, обусловленных финансовой деятельностью

В таблице ниже представлены изменения обязательств в результате финансовой деятельности, включая изменения, обусловленные денежными потоками, так и изменения, не связанные с денежными потоками. Обязательства, обусловленные финансовой деятельностью, это те обязательства, денежные потоки от которых в консолидированном отчете о движении денежных средств были или будущие денежные потоки будут классифицированы как денежные потоки от финансовой деятельности.

АО «Холдинговая Группа «Алмэкс»

Примечания к консолидированной финансовой отчетности
за год, закончившийся 31 декабря 2022 г. (продолжение)
(в миллионах тенге)

	1 января 2022 г.	Денежные потоки от финансовой деятельности	Неденежные изменения		31 декабря 2022 г.
			Курсовая разница	Изменение амортизи- рованной стоимости	
Выпущенные долговые ценные бумаги	499,812	(49,714)	15,649	(2,930)	462,817

	1 января 2021 г.	Денежные потоки от финансовой деятельности	Неденежные изменения		31 декабря 2021 г.
			Курсовая разница	Изменение амортизи- рованной стоимости	
Выпущенные долговые ценные бумаги	778,192	(305,470)	2,310	24,780	499,812

20. Налогообложение

Компания и Банк облагаются налогом в Республике Казахстан.

Расходы по налогу на прибыль составляют:

	Год, закончившийся 31 декабря 2022 г.	Год, закончившийся 31 декабря 2021 г.
Текущие расходы по налогу	107,207	63,620
Экономия по отложенному налогу	(740)	(838)
Расход по налогу на прибыль	106,467	62,782

Экономия по отложенному налогу связаны со следующими временными разницеми:

	Год, закончившийся 31 декабря 2022 г.	Год, закончившийся 31 декабря 2021 г.
Справедливая стоимость производных инструментов и финансовых активов, оцениваемых по справедливой стоимости через прочий совокупный доход	(555)	407
Основные средства, начисленная амортизация	675	1,517
Займы клиентам, резерв по ожидаемым кредитным убыткам	1,109	(384)
Прочее	(1,969)	(2,378)
Экономия по отложенному налогу, признанные в составе прибыли или убытка и прочем совокупном доходе	(740)	(838)

Ставка налога на прибыль казахстанских юридических лиц составляла 20% в течение годов, закончившихся 31 декабря 2022 и 2021 гг. Доход по государственным ценным бумагам и некоторым прочим ценным бумагам не облагается налогом на прибыль.

Ставка налога на прибыль в Кыргызской Республике, Грузии и Республике Узбекистан составляет 10%, 15% и 20%, соответственно.

АО «Холдинговая Группа «Алмэкс»

Примечания к консолидированной финансовой отчетности
за год, закончившийся 31 декабря 2022 г. (продолжение)
(в миллионах тенге)

Эффективная ставка налога на прибыль отличается от нормативной ставки налога на прибыль. Ниже приведен расчет для приведения расходов по налогу на прибыль, рассчитанному по нормативной ставке 20%, в соответствии с фактическими расходами по налогу на прибыль:

	Год, закончившийся 31 декабря 2022 г.	Год, закончившийся 31 декабря 2021 г.
Прибыль до налогообложения	665,712	527,140
Нормативная ставка налога на прибыль	20%	20%
Расходы по налогу на прибыль по нормативной ставке	133,142	105,428
Необлагаемый налогом доход по государственным ценным бумагам и прочим ценным бумагам и производным инструментам, доход по которым не облагается налогом	(38,247)	(37,110)
Прибыль дочерних предприятий, облагаемая налогом по иным ставкам	(588)	(245)
Расходы, не относимые на вычеты:		
- прочие провизии	7,301	99
- выбытие дочерних организаций	3,848	-
- общие и административные расходы	759	269
Прочее	252	(5,659)
Расход по налогу на прибыль	106,467	62,782

Отложенные налоговые активы и обязательства включают:

	31 декабря 2022 г.	31 декабря 2021 г.
Налоговый эффект вычитаемых временных разниц:		
Начисленные премии	4,853	4,605
Справедливая стоимость производных финансовых инструментов	1,650	296
Начисленные отпускные расходы	688	767
Прочее	126	14
Отложенный налоговый актив	7,317	5,682
Налоговый эффект налогооблагаемых временных разниц:		
Корректировка справедливой стоимости средств клиентов	(38,721)	(40,397)
Основные средства, начисленная амортизация	(19,284)	(14,401)
Резерв на обесценение по займам клиентам	(1,406)	(297)
Справедливая стоимость производных финансовых инструментов	(251)	(805)
Прочее	(1,660)	(1,687)
Отложенное налоговое обязательство	(61,322)	(57,587)
Чистое отложенное налоговое обязательство	(54,005)	(51,905)

Текущие налоговые активы и обязательства:

	31 декабря 2022 г.	31 декабря 2021 г.
Налог на прибыль к возмещению	2,900	2,005
Обязательства по налогу на прибыль	(12,358)	(11,539)
Текущее налоговое обязательство	(9,458)	(9,534)

АО «Холдинговая Группа «Алмэкс»

Примечания к консолидированной финансовой отчетности

за год, закончившийся 31 декабря 2022 г. (продолжение)

(в миллионах тенге)

Группа произвела взаимозачет отложенных налоговых активов и обязательств в консолидированном отчете о финансовом положении, в тех случаях, когда существовало право на взаимозачет. Суммы, представленные после взаимозачета, включают:

	31 декабря 2022 г.	31 декабря 2021 г.
Отложенный налоговый актив	273	250
Отложенное налоговое обязательство	(54,278)	(52,155)
Чистое отложенное налоговое обязательство	(54,005)	(51,905)

В настоящее время в Казахстане и в других странах, где Группа ведет свою деятельность, действует ряд законов, связанных с различными налогами, введенных уполномоченными государственными и региональными органами. Такие налоги включают в себя налог на добавленную стоимость, налог на прибыль, социальный налог и прочие. Применяемые положения зачастую являются неясными или вовсе не существуют в связи с ограниченным количеством прошлых прецедентов. Нередко имеются различные мнения относительно юридической трактовки положений, как между ведомствами, так и внутри одного ведомства, что создает некоторую неопределенность и конфликтные ситуации. Налоговые декларации, а также другие сферы юридического регулирования (например, вопросы таможенного и валютного контроля), находятся под контролем нескольких ведомств, которые по закону имеют право налагать существенные штрафы и пени за допущенные, по их мнению, нарушения. Подобная ситуация создает большую степень вероятности налоговых рисков в Казахстане, чем, например, в других странах с более развитыми системами налогового законодательства.

Коммерческое законодательство стран, в которых ведет свою деятельность Группа, может иметь более чем одно толкование. Также, существует риск принятия налоговыми органами произвольных суждений, относящихся к деловой деятельности. В случае такого рода оспаривания налоговыми органами суждений руководства касательно деловой деятельности Группы, могут возникнуть дополнительные налоги, штрафы и пени.

Такая неопределенность может, например, относиться к налоговой трактовке финансовых инструментов и определению рыночного уровня ценовых показателей по сделкам. Также она может приводить к толкованию налоговыми органами возникших временных налоговых разниц по формированию и восстановлению резервов под возможные убытки по займам клиентам и задолженности, приравненной к займам, как занижения налогооблагаемой базы.

В Казахстане налоговые органы вправе проводить проверку налоговой отчетности за последние пять лет. Однако при необходимости вышестоящий налоговый орган может провести дополнительную проверку. Кроме того, в соответствии с разъяснениями судебных органов срок, за который может быть проверена налоговая отчетность, может быть продлен, в случае признания судом факта воспрепятствования проведению проверки налоговыми органами.

Руководство считает, что Группа проводит свою деятельность в соответствии с налоговым законодательством, однако существует риск того, что соответствующие органы могут занять иные позиции в отношении толкования налоговых вопросов.

АО «Холдинговая Группа «Алмэкс»

Примечания к консолидированной финансовой отчетности
за год, закончившийся 31 декабря 2022 г. (продолжение)
(в миллионах тенге)

Движение чистого отложенного налогового обязательства:

	2022 г.	2021 г.
Чистое отложенное налоговое обязательство на начало года	51,905	52,743
(Экономия)/расходы по отложенному налогу, признанные в составе прибыли или убытка	(740)	(954)
Расход по отложенному налогу, признанный в прочем совокупном доходе	2,840	116
Чистое отложенное налоговое обязательство на конец года	54,005	51,905

21. Капитал

По состоянию на 31 декабря 2022 и 2021 гг., уставный капитал Группы составлял 74,790 миллионов тенге.

22. Условные финансовые обязательства

Условные финансовые обязательства Группы включали следующее:

	31 декабря 2022 г.	31 декабря 2021 г.
Выданные гарантии	603,028	626,319
Коммерческие аккредитивы	94,192	65,267
Обязательства по выдаче займов	69,122	58,101
Условные финансовые обязательства	766,342	749,687
Минус - денежное обеспечение по аккредитивам	(63,730)	(35,469)
Минус - резервы	(13,773)	(13,193)
Условные финансовые обязательства, нетто	688,839	701,025

Выданные гарантии представляют собой банковские гарантии, выпущенные Группой по заявлению его клиентов и действующие по состоянию на отчетную дату. По состоянию на 31 декабря 2022 г., непокрытые гарантии, выпущенные за десять крупнейших клиентов/групп клиентов, составляли 45% общих финансовых гарантий Группы (31 декабря 2021 г. – 60%) и они составляли 14% капитала Группы (31 декабря 2021 г. – 24%).

Коммерческие аккредитивы представляют собой аккредитивы, выпущенные Группой по заявлению его клиентов, по которым на отчетную дату оплата еще не была произведена на 31 декабря 2022 г., на десять самых крупных непокрытых аккредитивов приходилось 31% всей суммы коммерческих аккредитивов Группы (31 декабря 2021 г. – 44%) и они составляли 1% от капитала Группы (31 декабря 2021 г. – 2%).

Группа требует предоставления залогового обеспечения при возникновении финансовых инструментов, связанных с заимствованием, когда это представляется необходимым. Обычно Группа требует залоговое обеспечение, за исключением случаев, когда определено отсутствие их необходимости, основанного на результате оценки кредитного риска заемщика или на анализе других депозитов, удерживаемых Группой. Залоговое обеспечение варьируется, и может включать вклады, хранящиеся в банках, государственные ценные бумаги и прочие активы.

Резервы представляют собой резервы по выданным гарантиям и аккредитивам.

АО «Холдинговая Группа «Алмэкс»

Примечания к консолидированной финансовой отчетности
за год, закончившийся 31 декабря 2022 г. (продолжение)
(в миллионах тенге)

Движение в резервах представлено следующим образом:

	31 декабря 2022 г.			
	стадия 1	стадия 2	стадия 3	Итого
На начало года	(306)	(6,433)	(6,454)	(13,193)
Перевод в стадию 2	3	(7)	4	-
Перевод в стадию 3	3,156	25	(3,181)	-
(Формирование дополнительных резервов)/восстановление резервов	(3,346)	446	2,978	78
Выбытие дочерних организаций	176	-	403	579
Разница от переоценки иностранной валюты	308	(745)	(800)	(1,237)
На конец года	(9)	(6,714)	(7,050)	(13,773)

	31 декабря 2021 г.			
	стадия 1	стадия 2	стадия 3	Итого
На начало года	(640)	(1,343)	(7,304)	(9,287)
Перевод в стадию 2	258	(258)	-	-
Перевод в стадию 3	14,004	1,419	(15,423)	-
(Формирование дополнительных резервов)/восстановление резервов	(14,044)	(6,289)	16,331	(4,002)
Разница от переоценки иностранной валюты	116	38	(58)	96
На конец года	(306)	(6,433)	(6,454)	(13,193)

Обязательства будущих периодов по капитальным затратам

По состоянию на 31 декабря 2022 г., условные обязательства Группы по капитальным затратам в отношении незавершенного строительства составляли 1,595 миллионов тенге (31 декабря 2021 г. – 5,998 миллионов тенге).

Обязательства будущих периодов по договорам операционной аренды

По состоянию на 31 декабря 2022 и 2021 гг., у Группы не было существенных обязательств по неотменяемым договорам операционной аренды.

АО «Холдинговая Группа «Алмэкс»

Примечания к консолидированной финансовой отчетности
за год, закончившийся 31 декабря 2022 г. (продолжение)
(в миллионах тенге)

23. Чистый процентный доход

	Год, закончившийся 31 декабря 2022 г.	Год, закончившийся 31 декабря 2021 г.
Процентные доходы включают:		
Займам клиентам	983,415	634,858
- Корпоративный бизнес	435,287	282,512
- Розничный бизнес	402,563	263,709
- МСБ	145,565	88,637
Финансовые активы, оцениваемые по справедливой стоимости через прочий совокупный доход	97,309	94,649
Долговые ценные бумаги, оцениваемые по амортизированной стоимости за вычетом резервов по ожидаемым кредитным убыткам	91,392	99,432
Денежные средства и их эквиваленты и средства в кредитных учреждениях	41,026	18,228
Прочие финансовые активы	7,501	11,079
Процентные доходы, рассчитанные с использованием метода эффективной процентной ставки	1,220,643	858,246
Финансовые активы, оцениваемые по справедливой стоимости через прибыль или убыток	27,005	21,622
Прочие процентные доходы	27,005	21,622
Итого процентные доходы	1,247,648	879,868
Процентные расходы включают:		
Средства клиентов	(477,102)	(303,169)
- Физические лица	(227,010)	(165,142)
- Юридические лица	(250,092)	(138,027)
Выпущенные долговые ценные бумаги	(33,976)	(44,806)
Средства кредитных учреждений	(63,982)	(8,829)
Прочие процентные расходы и аналогичные расходы	(217)	(8,264)
Прочие финансовые обязательства	(827)	(677)
Итого процентные расходы	(576,104)	(365,745)
Чистый процентный доход до расходов по кредитным убыткам	671,544	514,123

Прочие процентные и аналогичные расходы включают убыток от первоначального признания долгосрочной финансовой дебиторской задолженности.

Общий процентный доход, рассчитанный по методу ЭПС, для финансовых активов, отражаемых по амортизированной стоимости составил 1,123,334 миллионов тенге за год, закончившийся 31 декабря 2022 г. (год, закончившийся 31 декабря 2021 г.: 763,597 миллионов тенге).

АО «Холдинговая Группа «Алмэкс»
Примечания к консолидированной финансовой отчетности
за год, закончившийся 31 декабря 2022 г. (продолжение)
(в миллионах тенге)

24. Доходы по услугам и комиссии

Доходы по услугам и комиссии были получены из следующих источников:

	Год, закончившийся 31 декабря 2022 г.	Год, закончившийся 31 декабря 2021 г.
Транзакционный доход физических лиц	129,231	109,786
Транзакционный доход юридических лиц	38,341	24,783
Выданные гарантии и аккредитивы	13,863	11,477
Прочее	10,850	7,827
Программа лояльности	(12,221)	(15,488)
Итого доходы по услугам и комиссии	180,064	138,385

Расходы по услугам и комиссии включают следующее:

	Год, закончившийся 31 декабря 2022 г.	Год, закончившийся 31 декабря 2021 г.
Транзакционный расход физических лиц	(78,983)	(59,591)
Транзакционный расход юридических лиц	(7,420)	(4,223)
Страхование депозитов	(6,265)	(5,965)
Прочее	(3,606)	(2,010)
Итого расходы по услугам и комиссии	(96,274)	(71,789)

Транзакционные доходы физических и юридических лиц включают в себя комиссионные доходы по банковским переводам по расчетным счетам и заработной плате, комиссионные доходы по обслуживанию счетов клиентов и операциям по пластиковым карточкам клиентов, а также доходы по кассовым операциям и выплате пенсий клиентам.

Транзакционные расходы физических и юридических лиц включают в себя комиссионные расходы по пластиковым карточкам клиентов, по банковским переводам и кассовым операциям.

Руководство Группы приняло решение по изменению раскрытия комиссионных доходов и расходов, и считает, что данная презентация отражает более четкое представление о финансовых результатах Группы по данной статье консолидированной финансовой отчетности. Соответственно, Группа изменила презентацию за год, закончившийся 31 декабря 2021 года для приведения ее в соответствие с представлением за год, закончившийся 31 декабря 2022 года.

АО «Холдинговая Группа «Алмэкс»

Примечания к консолидированной финансовой отчетности
за год, закончившийся 31 декабря 2022 г. (продолжение)
(в миллионах тенге)

25. Чистый (убыток)/прибыль по финансовым активам и обязательствам, оцениваемым по справедливой стоимости через прибыль или убыток

Чистый (убыток)/прибыль по финансовым активам и обязательствам, оцениваемым по справедливой стоимости через прибыль или убыток, включает:

	Год, закончившийся 31 декабря 2022 г.	Год, закончившийся 31 декабря 2021 г.
Чистая прибыль по финансовым активам и обязательствам, классифицированным как предназначенные для торговли:		
Чистая реализованная прибыль по операциям с производными инструментами	12,798	8,289
Чистый (убыток)/прибыль по торговым операциям	(13,370)	1,764
Чистый нереализованный (убыток)/прибыль по производным инструментам	(3,062)	5,018
Итого чистый (убыток)/прибыль по финансовым активам и обязательствам, оцениваемым по справедливой стоимости через прибыль или убыток	(3,634)	15,071

26. Чистая прибыль по операциям с иностранной валютой

Чистая прибыль по операциям с иностранной валютой включает:

	Год, закончившийся 31 декабря 2022 г.	Год, закончившийся 31 декабря 2021 г.
Торговые операции, нетто	172,982	38,175
Курсовые разницы, нетто	12,854	(5,283)
Итого чистая прибыль по операциям с иностранной валютой	185,836	32,892

27. Понесенные страховые выплаты и комиссионное вознаграждение по страховым агентам

Доходы и расходы от страховой деятельности включают:

	Год, закончившийся 31 декабря 2022 г.	Год, закончившийся 31 декабря 2021 г.
Страховые премии, брутто	233,127	227,015
Страховые премии, переданные в перестрахование	(75,223)	(79,371)
Изменение резерва незаработанной страховой премии, нетто	(2,149)	(7,618)
Итого доход от страховой деятельности	155,755	140,026
Комиссионное вознаграждение агентам	(58,486)	(32,129)
Страховые выплаты	(36,359)	(31,113)
Страховые резервы	(39,103)	(32,933)
Итого понесенные страховые выплаты, за вычетом перестрахования	(133,948)	(96,175)
Чистый доход от страховой деятельности	21,807	43,851

АО «Холдинговая Группа «Алмэкс»
Примечания к консолидированной финансовой отчетности
за год, закончившийся 31 декабря 2022 г. (продолжение)
(в миллионах тенге)

28. Операционные расходы

Операционные расходы включают следующее:

	Год, закончившийся 31 декабря 2022 г.	Год, закончившийся 31 декабря 2021 г.
Заработная плата и премии	127,899	101,082
Износ и амортизация	17,306	14,941
Налоги, за исключением подоходного налога	11,370	9,694
Благотворительность*	8,662	2,944
Информационные услуги	6,982	6,911
Связь	6,849	5,546
Охрана	6,211	5,403
Коммунальные услуги	4,787	4,322
Реклама	4,743	4,533
Ремонт и обслуживание	3,947	3,643
Аренда	3,313	3,024
Канцелярские и офисные принадлежности	2,603	1,748
Профессиональные услуги	1,907	1,884
Прочее	10,665	6,989
Итого операционные расходы	217,244	172,664

*В ответ на экономические последствия январских событий правительство подготовило инициативы, направленные на преодоление нынешнего кризиса. Для поддержки граждан Казахстана в сфере здравоохранения, образования и оказания иной социальной поддержки был создан специальный благотворительный фонд «Народу Казахстана», который финансируется из частных и государственных средств. Группа внесла в фонд 3 миллиарда тенге, которые являются частью расходов на благотворительность.

29. Доходы от небанковской деятельности

	Год, закончившийся 31 декабря 2022 г.	Год, закончившийся 31 декабря 2021 г.
Чистая прибыль от реализации коммерческой недвижимости	19,659	15,912
Чистая прибыль от реализации долгосрочных активов, предназначенных для продажи	4,356	2,754
Прочий доход от небанковской деятельности	1,304	2,338
Чистая прибыль от реализации инвестиционной недвижимости	235	1,544
Итого доходы от небанковской деятельности	25,554	22,548

30. Управление финансовыми рисками

Управление рисками играет важную роль в финансовой деятельности Группы. Основные риски, присущие деятельности Группы, включают:

- Кредитный риск;
- Риск ликвидности; и
- Рыночный риск.

АО «Холдинговая Группа «Алмэкс»

**Примечания к консолидированной финансовой отчетности
за год, закончившийся 31 декабря 2022 г. (продолжение)
(в миллионах тенге)**

Для обеспечения действенной и эффективной политики управления рисками Группа определила основные принципы управления рисками, основная цель которых состоит в том, чтобы защитить Группу от существующих рисков и позволить ей достигнуть запланированных показателей. Указанные принципы используются Группой при управлении следующими рисками.

Управление риск-аппетитом

Риск-аппетит – совокупный уровень и типы рисков, которые Банк готов принять при достижении стратегических задач и бизнес-плана.

В целях построения эффективной системы управления риск-аппетитом Банка разработана и утверждена Стратегия риск-аппетита АО «Народный Банк Казахстана».

Стратегия риск-аппетита определяет четкие границы объема принимаемых существенных рисков, в которых осуществляется деятельность Банка в рамках реализации общей стратегии развития Группы «Халык», а также определяет риск-профиль деятельности Банка с целью недопущения реализации рисков либо минимизации их отрицательного влияния на финансовое положение Банка.

В рамках разработки и внедрения стратегии риск-аппетита по каждому существенному уровню рисков Советом директоров утверждены уровни риск-аппетита (по кредитному риску, рыночному риску, риску ликвидности, операционному риску) с учетом принятой бизнес-модели, масштабов деятельности, видов и сложности операций Банка.

Внутренний процесс оценки достаточности капитала

В соответствии с требованиями правил формирования системы управления рисками и внутреннего контроля для банков второго уровня Группой разработан и внедрен внутренний процесс оценки достаточности капитала, который был утвержден Советом Директоров. Внутренний процесс оценки достаточности капитала («ВПОДК») – набор процессов управления существенными рисками, с учетом объема активов, характера и уровня сложности деятельности, организационной структуры, стратегических планов, риск-профиля, нормативной правовой базы, оценка и агрегирование таких рисков с целью определения целевого уровня достаточности капитала Группы для поддержания стабильного финансового положения и платежеспособности.

Цель разработки ВПОДК - выявление, оценка, агрегирование и контроль существенных видов риска, присущих деятельности Группы, с целью определения необходимого уровня капитала, достаточного для их покрытия, в том числе: кредитный риск, рыночный риск, риск потери ликвидности, операционный риск. Группа осуществляет оценку достаточности собственного капитала с учетом текущего уровня риск-аппетита и стратегией развития, на основании утвержденного бюджета. Оценка достаточности собственного капитала осуществляется с учетом результатов стресс-тестирования присущих Группе рисков. Внутренний процесс оценки достаточности капитала подлежит непрерывному обзору как количественных, так и качественных показателей, включая применение его результатов, подходов к стресс-тестированию, выявление рисков и процесс сбора информации, валидацию моделей оценки рисков.

АО «Холдинговая Группа «Алмэкс»

**Примечания к консолидированной финансовой отчетности
за год, закончившийся 31 декабря 2022 г. (продолжение)
(в миллионах тенге)**

Кредитный риск

Кредитный риск - риск возникновения у Группы убытков вследствие неисполнения, несвоевременного либо неполного исполнения заемщиком/контрагентом своих финансовых обязательств перед Группой.

Важную роль в управлении и контроле кредитных рисков осуществляется подразделением риск-менеджмента. Данное подразделение осуществляет идентификацию, оценку, внедрение мер контроля и мониторинга кредитного риска. В рамках системы управления кредитным риском Группа обеспечивает поддержание достаточного уровня провизий, осуществление контроля над процессом оценки кредитного риска с принятием необходимых мер по обеспечению полноты и достоверности информации в целях принятия решений, соблюдением внутренних политик и процедур с наличием независимой от бизнес-подразделений процедуры оценки кредитных рисков.

Подразделение риск-менеджмента непосредственно участвует в процессе принятия кредитных решений, согласования правил и программ кредитования, предоставления независимых рекомендаций по принятию мер для минимизации кредитного риска, контроля лимитов, мониторинга кредитных рисков, уровня риск-аппетита по кредитному риску, составления отчетности, а также обеспечения контроля соответствия как внешним, так и внутренним законодательным регуляторным требованиям и процедурам.

Группа устанавливает уровень своего кредитного риска за счет определения максимальной суммы риска в отношении одного заемщика/контрагента или группы заемщиков, а также отраслевых (и географических) сегментов. Лимиты на максимальную концентрацию кредитного риска по отраслям экономики устанавливаются и контролируются Комитетом по Управлению активами и обязательствами («КОМАП»). Группа устанавливает уровни риск-аппетита на концентрацию ссудного портфеля по видам кредитования: корпоративный бизнес, малый и средний бизнес, розничный бизнес к кредитному портфелю Банка, концентрацию портфеля по 10-ти крупным заемщикам Банка, концентрацию портфеля по валютным займам, концентрацию кредитного портфеля по допустимому уровню рейтинга, уровню PD и уровню NPL в малом и розничном бизнесе в кредитном портфеле по сегментам кредитования. Ограничения в отношении уровня кредитного риска по программам кредитования (Малого и среднего бизнеса и Розничного Бизнеса) утверждаются Правлением. Индивидуальные риски по каждому контрагенту, включая банки и брокеров, охватывающие балансовые и внебалансовые риски, рассматриваются соответствующими Кредитными комитетами и КОМАП. Ежедневно осуществляется мониторинг фактического размера рисков в сравнении с установленными лимитами.

Риск неисполнения обязательств по каждому контрагенту ограничивается лимитами, охватывающими балансовые и внебалансовые риски.

АО «Холдинговая Группа «Алмэкс»

Примечания к консолидированной финансовой отчетности

за год, закончившийся 31 декабря 2022 г. (продолжение)

(в миллионах тенге)

Внебалансовые кредитные обязательства представляют собой неиспользованные кредитные линии, гарантии или аккредитивы. Кредитный риск по финансовым инструментам, учитываемым на внебалансовых счетах, определяется как вероятность потерь из-за невозможности контрагента соблюдать условия и сроки контракта. По отношению к кредитному риску, связанному с внебалансовыми финансовыми инструментами, Группа потенциально несет убыток, равный общей сумме неиспользованных кредитных линий. Однако, вероятная сумма убытка ниже общей суммы неиспользованных обязательств, поскольку в большинстве случаев возникновение обязательств по предоставлению кредита зависит от того, соответствуют ли контрагенты особым стандартам кредитоспособности. Группа применяет ту же кредитную политику в отношении условных обязательств, что и в отношении отраженных в консолидированном отчете о финансовом положении финансовых инструментов, основанную на процедурах утверждения выдачи ссуд, использования лимитов, ограничивающих риск и текущего мониторинга. Группа контролирует сроки погашения кредитов, т.к. долгосрочные обязательства несут больший кредитный риск в сравнении с краткосрочными обязательствами.

Структура и полномочия кредитных комитетов

Коллегиальными кредитными органами, осуществляющими реализацию Кредитной политики Группы и обеспечивающими последовательность принятия кредитных решений, являются кредитные комитеты, КОМАП, Правление, Комитет по рискам и Совет Директоров.

Коммерческая Дирекция («КД»)

Коллегиальный орган Банка, основной задачей которого является реализация внутренней кредитной политики Банка по кредитным операциям и кредитным заявкам корпоративных клиентов.

Кредитные комитеты филиалов и филиальной сети («ККФ», «ККФС»)

ККФ, ККФС Банка, основной задачей которых является реализация внутренней кредитной политики Банка в части предоставления финансовых инструментов через филиалы субъектам малого и среднего бизнеса.

Лимит кредитования ККФ и ККФС в разрезе филиалов устанавливается Правлением Банка. В рамках установленного лимита кредитования для ККФ филиал самостоятельно принимает решения по вопросам, связанным с предоставлением кредитов. Решение по сверхлимитным проектам ККФ и по проектам, принятие которых не входит в полномочия ККФ принимается ККФС. Процедура принятия решений ККФС также предусматривает рассмотрение кредитного пакета, составленного на базе комплексного анализа и экспертных заключений служб Банка.

Розничный кредитный комитет Головного Банка («РКК ГБ») и Центр Принятия Решений и («ЦПР»)

РКК ГБ и ЦПР Банка, основной задачей которых является реализация внутренней кредитной политики Банка в части предоставления финансовых инструментов через филиалы субъектам розничного бизнеса.

АО «Холдинговая Группа «Алмэкс»

**Примечания к консолидированной финансовой отчетности
за год, закончившийся 31 декабря 2022 г. (продолжение)
(в миллионах тенге)**

ЦПР состоит из кредитных андеррайтеров, имеющих делегированные полномочия по принятию решений, основанные на принципе четырёх глаз. ЦПР принимает решения в рамках полномочий, утвержденных Правлением Банка и лимитов, утвержденных РКК ГБ. РКК ГБ уполномочен рассматривать сверхлимитные и сверхнормативные заявки, а также иные вопросы в рамках полномочий, утвержденных Правлением Банка.

Наряду с функционированием ЦПР и РКК ГБ существует автоматизированный подход для принятия решений при кредитовании физических лиц. Автоматизация принятия решения основана на риск-ориентированном подходе, в том числе Risk Based Pricing (ценообразовании, основанном на рисках) и применении дополнительных параметров при оценке платежеспособности клиентов. По результатам рассмотрения заявок формируются кредитные предложения как по запрошенным условиям, так и путем предложения альтернативных решений для всех сегментов заявителей физических лиц (участники/не участники зарплатного проекта, пенсионеры, и т.д.). Такой подход учитывает риск-профиль заемщика и позволяет минимизировать риски при принятии решения.

Центр Принятия Решений по Малому Бизнесу («ЦПР по МБ»)

Основной задачей которого является рассмотрение кредитных заявок в сфере малого бизнеса, в размере, не превышающем 150 миллионов тенге.

ЦПР по МБ состоит из кредитных андеррайтеров, имеющих делегированные полномочия по принятию решений, основанные на принципе четырёх глаз. ЦПР принимает решения в рамках полномочий, утвержденных Правлением Банка и лимитов, утвержденных ККФС.

Комитет по проблемным кредитам Головного Банка, филиалов

Коллегиальные органы Банка, основной задачей которых является реализация внутренней кредитной политики Банка в части организации и контроля деятельности Банка и его филиалов по управлению, обслуживанию и обеспечению возврата средств по проблемным кредитам.

Уполномоченные/коллегиальные органы дочерних предприятий

Рассмотрение и утверждение кредитных заявок дочерних предприятий осуществляется уполномоченным/коллегиальным органом дочернего предприятия в соответствии с внутренними документами дочернего предприятия. Сверхнормативные и сверхлимитные кредитные заявки утверждаются Советом Директоров дочернего предприятия при предварительном рассмотрении на соответствующем Кредитном комитете Головного Банка в порядке, предусмотренном внутренними нормативными документами Банка.

КОМАП

Коллегиальный орган Банка, целью которого является максимизация доходности и ограничение рисков банковской деятельности, связанных с привлечением и размещением денег, а также по установлению среднесрочной политики по управлению активами и пассивами. Основными задачами КОМАП являются: управление ликвидностью, управление рыночным риском, обеспечение эффективного контроля за деятельностью исполнительных органов Банка по управлению финансовыми рисками и определение приоритетных направлений минимизации рисков Банка.

АО «Холдинговая Группа «Алмэкс»

**Примечания к консолидированной финансовой отчетности
за год, закончившийся 31 декабря 2022 г. (продолжение)
(в миллионах тенге)**

КОМАП также осуществляет функции по установлению страновых лимитов и лимитов на банки-контрагенты. КОМАП подотчетен Совету Директоров.

Правление Банка

Кредитные заявки, выходящие за рамки полномочий кредитного комитета Головного Банка, кредитного комитета филиальной сети, кредитного комитета розничного бизнеса Головного Банка, или превышающие определенные лимиты кредитного комитета филиальной сети, кредитного комитета розницы Головного Банка, рассматриваются на Правлении Банка.

Комитет по рискам

Комитет является коллегиальным органом при Совете Директоров и оказывает содействие в осуществлении функций по формированию эффективной системы управления рисками и внутреннего контроля в Банке, обеспечению ее функционирования и информирование Совета директоров об уровне принимаемых Банком рисков.

Совет Директоров

Кредитные заявки на сумму, превышающую 5% от собственного капитала Банка, а также сделки с лицами, связанными с Банком особыми отношениями рассматриваются на Совете Директоров.

Максимальный размер кредитного риска

Максимальный размер кредитного риска Группы может существенно варьироваться в зависимости от индивидуальных рисков, присущих конкретным активам, и общим рыночным рискам.

АО «Холдинговая Группа «Алмэкс»

Примечания к консолидированной финансовой отчетности

за год, закончившийся 31 декабря 2022 г. (продолжение)

(в миллионах тенге)

В следующей таблице представлен максимальный размер кредитного риска по финансовым активам и условным обязательствам. Для финансовых активов, отражаемых на балансовых счетах, максимальный размер кредитного риска равен балансовой стоимости этих активов без учета зачетов активов и обязательств и обеспечения. Для финансовых гарантий и других условных обязательств максимальный размер кредитного риска представляет собой максимальную сумму, которую Группе пришлось бы заплатить при наступлении необходимости платежа по гарантии или в случае востребования ссуд в рамках открытых кредитных линий (Примечание 22). Залоговое обеспечение отражается по балансовой стоимости финансового инструмента, по которому данный залог был получен в качестве обеспечения.

	31 декабря 2022 г.	
	Максимальный размер кредитного риска и чистый размер кредитного риска после зачета	Обеспечение
Денежные эквиваленты*	1,753,870	17,152
Обязательные резервы	259,544	-
Финансовые активы, оцениваемые по справедливой стоимости через прибыль или убыток (за минусом долевого ценных бумаг)	290,257	-
Средства в кредитных учреждениях	135,655	-
Финансовые активы, оцениваемые по справедливой стоимости через прочий совокупный доход	2,100,315	-
Долговые ценные бумаги, оцениваемые по амортизированной стоимости за вычетом резервов по ожидаемым кредитным убыткам	1,019,089	-
Займы клиентам	7,857,902	6,806,961
Прочие финансовые активы	75,774	-
Условные финансовые обязательства (за минусом провизий)	752,569	63,730

	31 декабря 2021 г.	
	Максимальный размер кредитного риска и чистый размер кредитного риска после зачета	Обеспечение
Денежные эквиваленты*	1,192,906	208,728
Обязательные резервы	194,931	-
Финансовые активы, оцениваемые по справедливой стоимости через прибыль или убыток (за минусом долевого ценных бумаг)	262,066	-
Средства в кредитных учреждениях	602,125	-
Финансовые активы, оцениваемые по справедливой стоимости через прочий совокупный доход	1,862,516	-
Долговые ценные бумаги, оцениваемые по амортизированной стоимости за вычетом резервов по ожидаемым кредитным убыткам	1,288,264	-
Займы клиентам	5,872,228	5,158,676
Прочие финансовые активы	71,233	-
Условные финансовые обязательства (за минусом провизий)	736,494	35,469

*Сумма представляет собой краткосрочные займы и вклады с первоначальным сроком погашения не более 90 дней, которые включены в состав денежных средств и их эквивалентов.

По состоянию на 31 декабря 2022 и 2021 гг., не имеется различий между максимальным размером кредитного риска и чистым размером кредитного риска после зачета.

АО «Холдинговая Группа «Алмэкс»

**Примечания к консолидированной финансовой отчетности
за год, закончившийся 31 декабря 2022 г. (продолжение)
(в миллионах тенге)**

Значительное увеличение кредитного риска

Как объяснялось в Примечании 4, Группа ведет мониторинг всех финансовых активов, которые подпадают под требования в отношении обесценения, на предмет значительного увеличения кредитного риска с момента первоначального признания. В случае выявления значительного увеличения кредитного риска Группа рассчитывает величину оценочного резерва на основании величины кредитных убытков, ожидаемых в течение всего срока кредитования, а не только последующих 12 месяцев.

Группа использует оценки кредитного риска в качестве основного вклада в определение временной структуры вероятности дефолта для рисков. Группа собирает информацию об эффективности и дефолте по кредитным рискам, проанализированным по юрисдикции или региону, по типу продукта и заемщику, а также по классификации кредитного риска. Используемая информация является внутренней и внешней в зависимости от оцениваемого портфеля. Группа использует различные критерии для определения того, значительно ли увеличился кредитный риск на портфель активов. В качестве критериев используются как количественные изменения в вероятности дефолта, так и качественные.

Для казначейских операций (межбанковских операций, ценных бумаг, соглашений обратного РЕПО) значительное увеличение кредитного риска определяется индивидуально для каждого финансового актива на основе количественных показателей (понижение рейтинга на 3 или более пунктов с момента первоначального признания, просрочка на 1 день или более с момента первоначального признания) и качественные показатели (негативная информация, касающаяся эмитента / контрагента, в том числе ухудшение финансового состояния, смена акционеров, реализация риска потери репутации, систематическое нарушение пруденциальных нормативов) с момента первоначального признания.

По банковским займам, оцениваемым на коллективной основе, значительное увеличение кредитного риска определяется на основе увеличения вероятности дефолта в течение всего срока кредитования с момента первоначального признания используя определенные пороговые значения для сегментированных однородных портфелей и для займов с просроченной задолженностью более 30 дней с момента первоначального признания, для займов, оцениваемых на индивидуальной основе – дополнительно при снижении внутреннего кредитного рейтинга и увеличении вероятности дефолта на протяжении оставшегося срока действия на 10 процентных пунктов в соответствии с внутренней рейтинговой моделью (наличие реструктуризации при ухудшении финансового положения для классификации в стадию 3), экспертные заключения специалистов Банка на основании изменения качественных и количественных показателей заемщика, существенного ухудшения залогового обеспечения и других объективных свидетельств значительных финансовых затруднений с момента первоначального признания.

Стадия 3 определяется для займов, оцениваемых на коллективной основе, при сроке просроченной задолженности свыше 60-90 дней, для займов, оцениваемых на индивидуальной основе – при просрочке свыше 60 дней, реструктуризации, связанной с ухудшением финансового состояния, ухудшении внутреннего кредитного рейтинга и экспертного мнения специалистов Банка.

АО «Холдинговая Группа «Алмэкс»

Примечания к консолидированной финансовой отчетности
за год, закончившийся 31 декабря 2022 г. (продолжение)
(в миллионах тенге)

Группа считает, что некоторые финансовые инструменты с низким кредитным риском на отчетную дату не имели значительного увеличения кредитного риска. Группа применяет данную политику в отношении финансовых инструментов, выпущенных только для суверенных и финансовых учреждений. Группа считает, что финансовый инструмент имеет низкий кредитный риск, когда внешний кредитный рейтинг эквивалентен определению «инвестиционного уровня» международными рейтинговыми агентствами.

Группа внедрила процедуры мониторинга, чтобы убедиться, что критерии, используемые для определения значительного увеличения кредита, являются эффективными, а это означает, что значительное увеличение кредитного риска идентифицируется до дефолта по риску или, когда актив становится просроченным на 30 дней.

Предоставление прогнозной информации

Группа использует прогнозную информацию, которая доступна без излишних затрат или усилий, при оценке значительного увеличения кредитного риска, а также при оценке ОКУ.

Предоставление прогнозных элементов отражает ожидания Группы и предполагает создание двух сценариев («базовый вариант» и «неблагоприятный» сценарии), включая оценку вероятности для каждого сценария. Целью использования нескольких сценариев является моделирование нелинейного влияния допущений о макроэкономических факторах на ожидаемые кредитные убытки. «Базовый» сценарий имеет вероятность 75%, а «неблагоприятный» сценарий – 25%.

Разработка прогнозов осуществляется АО «Haluk Finance» с использованием внешней и внутренней информации для создания «базового варианта» и «неблагоприятного варианта» сценариев будущего прогноза соответствующих экономических переменных, а также диапазона других возможных сценариев прогноза. Используемая внешняя информация включает в себя в том числе экономические данные и прогнозы, публикуемые государственными органами и органами денежно-кредитного регулирования.

Группа применяет вероятности к определенным сценариям прогнозирования. Базовый сценарий является наиболее вероятным результатом и состоит из информации, используемой Группой для планирования и составления бюджета. Группа определила и задокументировала ключевые показатели, оказывающие влияние на портфели финансовых инструментов и, используя статистический анализ исторических данных, оценила взаимосвязь между макроэкономическими переменными и кредитным риском и кредитными убытками.

При применении указанных стресс-факторов результаты стресс-тестирования, проведенного в конце 2021 г., демонстрируют некоторое снижение отдельных финансовых показателей Группы (рост резервов по ожидаемым кредитным убыткам, уменьшение чистой прибыли и отток средств клиентов).

В то же время, учитывая, что Группа обладает достаточным количеством собственного капитала и ликвидных активов, существенное ухудшение финансового положения Группы и нарушение нормативных требований и норм не прогнозируется.

АО «Холдинговая Группа «Алмэкс»

Примечания к консолидированной финансовой отчетности

за год, закончившийся 31 декабря 2022 г. (продолжение)

(в миллионах тенге)

В целом, ухудшение прогнозируемых макрофакторов для каждого сценария или увеличение вероятности возникновения «неблагоприятного» сценария приведет как к увеличению количества займов, переходящих со стадии 1 в стадию 2, так и к увеличению предполагаемых резервов по ОКУ. Напротив, улучшение в прогнозируемых макрофакторах или увеличение вероятности возникновения сценария «базового варианта» окажут положительное влияние. Невозможно определить влияние изменений в различных макрофакторах для конкретного сценария из-за взаимосвязи между переменными, а также взаимосвязи между уровнем пессимизма, присущего конкретному сценарию, и вероятностью его возникновения.

В приведенной ниже таблице представлены основные макроэкономические показатели, включенные в экономические сценарии, используемые по состоянию на 31 декабря 2022 и 2021 для Казахстана, которая является страной, где Группа ведет свою деятельность, и, следовательно, страной, которая оказывает существенное влияние на ОКУ.

Список используемых макрофакторов	31 декабря 2022 г.		31 декабря 2021 г.	
	Определе- ние	Диапазон	Опреде- ление	Диапазон
Рост ВВП	% изменение	Между 1.6% и 3.2%	% изменение	Между 2.5% и 3.7%
Инфляция	%	Между 14.3% и 16.0%	Инфляция %	Между 7.5% и 9.0%
Цена на нефть	Цена за баррель	Между 60 долларами США и 80 долларами США	Цена за баррель	Между 50 долларами США и 68 долларами США

Финансовые активы классифицируются согласно текущему кредитному рейтингу международного рейтингового агентства или в соответствии с внутренней системой оценки Группы. Самым высоким рейтингом из всех возможных является AAA. Финансовые активы инвестиционного класса могут иметь рейтинг от AAA до BBB. Финансовые активы с рейтингом ниже BBB классифицируются как спекулятивный уровень.

АО «Холдинговая Группа «Алмэкс»

Примечания к консолидированной финансовой отчетности
за год, закончившийся 31 декабря 2022 г. (продолжение)

(в миллионах тенге)

Кредитные рейтинги финансовых активов Группы (за исключением займов клиентам, которые детально представлены ниже), до резервов по ожидаемым кредитным убыткам, представлены следующим образом:

	AA	AA-	A	BBB	<BBB	Кредитный рейтинг не присвоен	31 декабря 2022 г. Итого
Денежные средства и их эквиваленты*	338,678	111,290	181,764	1,049,429	57,175	15,555	1,753,891
Обязательные резервы	-	-	-	234,552	24,992	-	259,544
Финансовые активы, оцениваемые по справедливой стоимости через прибыль или убыток	29,028	14	11,283	247,191	40,838	13,814	342,168
Средства в кредитных учреждениях	8,624	25,466	37,215	7,369	36,486	20,840	136,000
Финансовые активы, оцениваемые по справедливой стоимости через прочий совокупный доход	312,270	66,912	92,885	1,569,202	60,220	8,998	2,110,487
Долговые ценные бумаги, оцениваемые по амортизированной стоимости	-	-	-	975,246	42,570	1,716	1,019,532
Прочие финансовые активы	-	-	-	-	-	75,774	75,774
Условные финансовые обязательства	-	-	-	-	-	766,342	766,342

	AA	AA-	A	BBB	<BBB	Кредитный рейтинг не присвоен	31 декабря 2021 г. Итого
Денежные средства и их эквиваленты*	220,128	13,360	9,539	911,214	24,133	14,574	1,192,948
Обязательные резервы	-	-	-	194,931	-	-	194,931
Финансовые активы, оцениваемые по справедливой стоимости через прибыль или убыток	190	188	7,297	172,764	89,238	13,656	283,333
Средства в кредитных учреждениях	-	17,428	73,943	467,644	24,121	19,187	602,323
Финансовые активы, оцениваемые по справедливой стоимости через прочий совокупный доход	20,052	75,029	134,835	1,583,770	54,281	6,387	1,874,354
Долговые ценные бумаги, оцениваемые по амортизированной стоимости	-	-	43,187	1,057,866	6,275	181,074	1,288,402
Прочие финансовые активы	-	-	-	-	-	90,829	90,829
Условные финансовые обязательства	-	-	-	-	-	749,687	749,687

*Сумма представляет собой краткосрочные займы и вклады с первоначальным сроком погашения не более 90 дней, которые включены в состав денежных средств и их эквивалентов.

Организации банковского сектора в целом подвержены кредитному риску, возникающему в отношении финансовых активов и условных обязательств. Кредитный риск Группы сосредоточен в Республике Казахстан. Степень кредитного риска подвергается постоянному мониторингу с целью обеспечить соблюдение лимитов по кредитам и кредитоспособности в соответствии с утвержденной Группой политикой по управлению рисками.

АО «Холдинговая Группа «Алмэкс»

Примечания к консолидированной финансовой отчетности
за год, закончившийся 31 декабря 2022 г. (продолжение)
(в миллионах тенге)

Следующая таблица показывает балансовую стоимость обесцененных активов и просроченных, но не обесцененных активов:

	Финансовые активы, оцениваемые на индивидуальной основе				Финансовые активы, оцениваемые на коллективной основе		31 декабря 2022 г. Итого
	Необесцененные финансовые активы		Обесцененные финансовые активы		Валовая балансовая стоимость активов	Сумма резерва по ожидаемым кредитным убыткам	
	Валовая балансовая стоимость активов	Сумма резерва по ожидаемым кредитным убыткам	Валовая балансовая стоимость активов	Сумма резерва по ожидаемым кредитным убыткам			
Средства в кредитных учреждениях Финансовые активы, оцениваемые по справедливой стоимости через прочий совокупный доход	135,807	(345)	-	-	193	-	135,655
Долговые ценные бумаги, оцениваемые по амортизированной стоимости	2,110,487	(1,218)	-	-	-	-	2,109,269
Займы клиентам	1,016,526	(347)	-	-	3,005	(3)	1,019,181
Прочие финансовые активы	4,740,903	(42,143)	416,995	(186,551)	3,122,392	(193,694)	7,857,902
	-	-	68,239	(31,103)	40,261	(1,623)	75,774
	Финансовые активы, оцениваемые на индивидуальной основе				Финансовые активы, оцениваемые на коллективной основе		
	Необесцененные финансовые активы		Обесцененные финансовые активы		Валовая балансовая стоимость активов	Сумма резерва по ожидаемым кредитным убыткам	31 декабря 2021 г. Итого
	Валовая балансовая стоимость активов	Сумма резерва по ожидаемым кредитным убыткам	Валовая балансовая стоимость активов	Сумма резерва по ожидаемым кредитным убыткам			
Средства в кредитных учреждениях Финансовые активы, оцениваемые по справедливой стоимости через прочий совокупный доход	602,208	(198)	-	-	115	-	602,125
Долговые ценные бумаги, оцениваемые по амортизированной стоимости	1,874,354	(2,677)	-	-	-	-	1,871,677
Займы клиентам	1,282,827	(539)	3,543	(3)	2,439	(3)	1,288,264
Прочие финансовые активы	3,554,951	(59,805)	369,968	(175,000)	2,325,341	(143,227)	5,872,228
	-	-	51,475	(18,539)	39,354	(1,057)	71,233

По состоянию на 31 декабря 2022 г., балансовая стоимость необесцененных просроченных займов составляла 67,128 миллионов тенге (31 декабря 2021 г. – 32,761 миллиона тенге). Срок просрочки по данным займам составляет не более 90 дней.

АО «Холдинговая Группа «Алмэкс»

Примечания к консолидированной финансовой отчетности
за год, закончившийся 31 декабря 2022 г. (продолжение)
(в миллионах тенге)

Риск ликвидности

Риск ликвидности - это риск, связанный с неспособностью Группы обеспечить достаточность денежных средств для своевременного погашения своих обязательств. Риск ликвидности Группы возникает в результате несоответствия (несовпадения) сроков требований по активным операциям со сроками погашения по обязательствам.

В соответствии с требованиями Правил формирования системы управления рисками и внутреннего контроля для банков второго уровня Группой разработан и внедрен внутренний процесс оценки достаточности ликвидности (далее – «ВПОДЛ»), который был и утвержден Советом Директоров. ВПОДЛ представляет собой набор процессов управления риском ликвидности, в целях поддержания надлежащего уровня ликвидности и внедрения надлежащей системы управления риском ликвидности в различные временные интервалы в зависимости от видов деятельности, валюты. ВПОДЛ разработан в соответствии со Стратегией риск-аппетита с учетом текущей рыночной и экономической ситуации, профиля рисков и требований законодательства Республики Казахстан в части формирования системы управления рисками и внутреннего контроля для банков второго уровня, а также внутренними потребностями Банка в определении основных подходов и принципов процесса оценки достаточности ликвидности. В целях определения риск-аппетита Совет Директоров утверждает уровни риск-аппетита по риску ликвидности, а также используется количественный внутренний показатель достаточности ликвидности в рамках ВПОДЛ, которые ограничивают риски текущей, краткосрочной, среднесрочной и долгосрочной ликвидности. В целях выявления слабых сторон ВПОДЛ подлежит непрерывному обзору не реже одного раза в год, который выносится на утверждение Советом Директоров.

В рамках системы управления рисками, риск ликвидности измеряется и контролируется посредством следующих инструментов:

- мониторинг соблюдения регуляторных (пруденциальных) нормативов ликвидности;
- установление и регулярный мониторинг внутренних лимитов и триггеров по риску ликвидности: уровень риск-аппетита, показатель ВПОДЛ, лимит на GAP-разрывы, лимиты концентрации обязательств, индикаторы раннего предупреждения о риске ликвидности;
- анализ договорных сроков погашения (GAP-анализ) и прогнозирование денежных потоков, включая: планируемые сделки, прогнозируемую пролонгацию привлеченных средств клиентов (с учетом расчета стабильной части фондирования);
- анализ концентрации источников фондирования (по крупнейшим депозиторам, по валюте, по срочности фондирования, по источнику фондирования);
- индикаторы раннего предупреждения о риске ликвидности, позволяющих осуществлять мониторинг и контроль риска ликвидности;
- анализ объема активов, которые могут быть использованы в качестве залогового обеспечения для привлечения ликвидности;
- разработка и регулярное тестирование плана финансирования на случай непредвиденных обстоятельств с описанием процесса устранения дефицита ликвидности в чрезвычайных ситуациях;
- стресс-тестирование влияния изменения различных макроэкономических и иных факторов и параметров на ликвидность.

АО «Холдинговая Группа «Алмэкс»

Примечания к консолидированной финансовой отчетности

за год, закончившийся 31 декабря 2022 г. (продолжение)

(в миллионах тенге)

Для управления риском краткосрочной ликвидности Группы, Казначейство осуществляет ежедневный мониторинг и прогнозирование движения денежных средств. Управление риском долгосрочной ликвидности осуществляется КОМАП посредством анализа долгосрочных позиций ликвидности и принятия решений по управлению существенной отрицательной позицией различными методами.

В целях управления риском ликвидности Группа анализирует и проводит оценку притоков и оттоков денежных средств для определения потенциального дефицита ликвидных активов в будущем. Группа измеряет и прогнозирует предполагаемые денежные потоки по активам и обязательствам, включая внебалансовые требования и обязательства, в рамках которого анализируется структура разрывов между денежными потоками по финансовым активам, финансовым обязательствам (GAP-анализ). При GAP-анализе денежные потоки группируются по временным корзинам с учетом следующих принципов:

- активы и обязательства разбиваются на экономически однородные и значимые статьи;
- ценные бумаги, оцениваемые по справедливой стоимости через прибыль или убыток, классифицируются в корзину «Менее 1 месяца», поскольку они имеются в наличии для удовлетворения потребностей Группы в краткосрочных ликвидных средствах;
- часть долгосрочных займов, предоставленных клиентам, классифицируются в корзину «От 3 месяцев до 1 года», т.к. по ним Группа имеет право в одностороннем порядке отозвать в течение десяти месяцев после надлежащего уведомления, выпущенного Группой;
- займы клиентам, средства в кредитных учреждениях, финансовые активы, оцениваемые по справедливой стоимости через прочий совокупный доход, долговые ценные бумаги, оцениваемые по амортизированной стоимости, прочие финансовые активы, средства клиентов, средства кредитных учреждений, выпущенные долговые ценные бумаги, прочие финансовые обязательства включены в анализ позиции по ликвидности на основании ожидаемых контрактных сроков погашения;
- активы и обязательства, кроме перечисленных выше, обычно классифицируются в соответствии графиком платежей и по оставшимся периодом с отчетной даты до наиболее ранней даты выплаты по контракту или доступной даты погашения.

Для целей эффективного контроля Группа разделяет управление ликвидностью на:

- управление текущей (внутридневной)/краткосрочной ликвидностью – управление активами и пассивами со сроком, оставшимся до погашения менее 3 месяцев;
- управление среднесрочной/долгосрочной ликвидностью – управление активами и пассивами со сроком, оставшимся до погашения от 3 месяцев до 1 года и свыше 1 года.

АО «Холдинговая Группа «Алмэкс»

Примечания к консолидированной финансовой отчетности

за год, закончившийся 31 декабря 2022 г. (продолжение)

(в миллионах тенге)

Управление риском ликвидности в целом осуществляет КОМАП, основными задачами которого являются контроль реализации политики управления активами и пассивами и политики управления ликвидностью, определение потребности в ликвидных средствах. Казначейство осуществляет непосредственное управление денежными потоками и краткосрочной ликвидностью Банка в рамках установленного уровня риск-аппетита по риску ликвидности и установленных КОМАП лимитов. Казначейство разрабатывает и реализует меры по оперативному управлению ликвидностью. Подразделение риск-менеджмента отвечает за реализацию процесса управления риском ликвидности, за выявление, измерение, мониторинг, контроль и анализ риска ликвидности в рамках периодической управленческой отчетности о текущем состоянии риска ликвидности с сопутствующим анализом и в случае необходимости предоставляет свои рекомендации по минимизации рисков. Также подразделение риск-менеджмента проводит стресс-тестирования влияния изменения различных макроэкономических и иных факторов и параметров на ликвидность, в том числе с учетом сценария оттока средств клиентов.

Управление риском ликвидности (выявление, измерение, мониторинг, контроль и анализ риска ликвидности) осуществляются в соответствии с ВПОДЛ и политикой управления риском ликвидности, а также регуляторными требованиями.

В таблицах ниже представлен анализ финансовых активов и финансовых обязательств, сгруппированных на основании указанных выше принципов.

АО «Холдинговая Группа «Алмэкс»

Примечания к консолидированной финансовой отчетности
за год, закончившийся 31 декабря 2022 г. (продолжение)
(в миллионах тенге)

	31 декабря 2022 г.					Итого
	Менее 1 месяца	От 1 до 3 месяцев	От 3 месяцев до 1 года	От 1 года до 5 лет	Свыше 5 лет	
ФИНАНСОВЫЕ АКТИВЫ:						
Денежные средства и их эквиваленты	2,028,820	11	-	-	-	2,028,831
Обязательные резервы	144,759	14,670	71,901	16,814	11,400	259,544
Финансовые активы, оцениваемые по справедливой стоимости через прибыль или убыток	331,736	-	-	10,432	-	342,168
Средства в кредитных учреждениях	79,867	6,894	20,744	28,028	122	135,655
Финансовые активы, оцениваемые по справедливой стоимости через прочий совокупный доход	57,289	150,169	395,275	1,278,991	227,545	2,109,269
Долговые ценные бумаги, оцениваемые по амортизированной стоимости за вычетом резервов по ожидаемым кредитным убыткам	14,113	17,305	283,541	703,238	984	1,019,181
Займы клиентам*	325,594	671,791	4,472,139	2,286,554	101,824	7,857,902
Прочие финансовые активы	29,082	2,258	23,650	14,754	6,030	75,774
	3,011,260	863,098	5,267,250	4,338,811	347,905	13,828,324
ФИНАНСОВЫЕ ОБЯЗАТЕЛЬСТВА:						
Средства клиентов	5,320,896	722,973	3,612,836	386,997	399,425	10,443,127
Средства кредитных учреждений	679,972	9,577	3,174	19,112	166,830	878,665
Финансовые обязательства, оцениваемые по справедливой стоимости через прибыль или убыток	9,955	-	-	673	-	10,628
Выпущенные долговые ценные бумаги	-	3,785	3,209	455,823	-	462,817
Прочие финансовые обязательства	132,549	1,273	1,569	547	503	136,441
	6,143,372	737,608	3,620,788	863,152	566,758	11,931,678
Нетто позиция	(3,132,112)	125,490	1,646,462	3,475,659	(218,853)	1,896,646
Накопленная разница	(3,132,112)	(3,006,622)	(1,360,160)	2,115,499	1,896,646	

АО «Холдинговая Группа «Алмэкс»

Примечания к консолидированной финансовой отчетности
за год, закончившийся 31 декабря 2022 г. (продолжение)
(в миллионах тенге)

	31 декабря 2021 г.					
	Менее 1 месяца	От 1 до 3 месяцев	От 3 месяцев до 1 года	От 1 года до 5 лет	Свыше 5 лет	Итого
ФИНАНСОВЫЕ АКТИВЫ:						
Денежные средства и их эквиваленты	1,425,776	12,745	-	-	-	1,438,521
Обязательные резервы	124,301	15,340	47,272	7,671	347	194,931
Финансовые активы, оцениваемые по справедливой стоимости через прибыль или убыток	278,518	8	-	194	4,613	283,333
Средства в кредитных учреждениях	77,851	74,735	448,040	1,497	2	602,125
Финансовые активы, оцениваемые по справедливой стоимости через прочий совокупный доход	52,836	48,811	219,577	1,254,770	295,683	1,871,677
Долговые ценные бумаги, оцениваемые по амортизированной стоимости за вычетом резервов по ожидаемым кредитным убыткам	11,992	1,559	329,197	694,742	250,774	1,288,264
Займы клиентам*	180,410	401,881	3,333,341	1,790,844	165,752	5,872,228
Прочие финансовые активы	15,146	6,281	4,044	42,006	3,756	71,233
	2,166,830	561,360	4,381,471	3,791,724	720,927	11,622,312
ФИНАНСОВЫЕ ОБЯЗАТЕЛЬСТВА:						
Средства клиентов	3,945,523	946,963	2,363,147	721,714	401,428	8,378,775
Средства кредитных учреждений	889,465	49,375	903	18,350	113,549	1,071,642
Финансовые обязательства, оцениваемые по справедливой стоимости через прибыль или убыток	1,566	-	107	142	461	2,276
Выпущенные долговые ценные бумаги	101,473	3,785	82,265	300,797	11,492	499,812
Прочие финансовые обязательства	90,772	688	16,752	1,184	-	109,396
	5,028,799	1,000,811	2,463,174	1,042,187	526,930	10,061,901
Нетто позиция	(2,861,969)	(439,451)	1,918,297	2,749,537	193,997	1,560,411
Накопленная разница	(2,861,969)	(3,301,420)	(1,383,123)	1,366,414	1,560,411	(1,560,411)

*Займы клиентам в колонке «от 3 месяцев до 1 года» включают займы с нестандартным сроком погашения.

АО «Холдинговая Группа «Алмэкс»

Примечания к консолидированной финансовой отчетности

за год, закончившийся 31 декабря 2022 г. (продолжение)

(в миллионах тенге)

Изменение GAP-разрывов ликвидности в течение отчетного периода связано с изменением объема и/или структуры ликвидных активов, изменением структуры срочности активов и обязательств Группы, в том числе по причине изменения срока до погашения активов (сокращение/увеличение сроков до погашения ценных бумаг, займов клиентам) и обязательств (сокращение/увеличение сроков фондирования по средствам клиентов, по средствам кредитных учреждений, по выпущенным ценным бумагам).

По состоянию на 31 декабря 2022 и 2021 гг., Группа соблюдает основные показатели ликвидности и нормативные требования к ликвидности.

Анализ обязательств по срокам погашения не отражает исторической стабильности средств на текущих счетах клиентов, возврат которых традиционно происходил в течение более длительного периода, чем указано в таблицах выше. В этой связи руководство считает, что, несмотря на значительную часть текущих счетов и депозитов клиентов со сроком привлечения до востребования и до 1 месяца, диверсификация таких депозитов по количеству и типу вкладчиков, а также опыт, накопленный Группой за предыдущие периоды, указывают на то, что данные депозиты формируют долгосрочный и стабильный источник финансирования деятельности Группы. Соответственно, существенная доля текущих счетов считается стабильным ресурсом для целей анализа и управления ликвидностью. Кроме того, накопленный разрыв может быть в достаточной степени покрыт за счет рефинансирования с помощью соглашений о продаже с обратной покупкой и продажи ликвидных государственных и других ценных бумаг с высоким рейтингом или привлечения долгосрочного заемного финансирования на рынках капитала, когда это необходимо.

Дальнейший анализ риска ликвидности представлен в таблицах, приведенных ниже, в соответствии с МСФО (IFRS) 7. Суммы, раскрытые в данных таблицах, не соответствуют суммам, отраженным в консолидированном отчете о финансовом положении, так как данная презентация включает анализ будущих выплат по финансовым обязательствам и условным финансовым обязательствам в разрезе остаточных сроков выплат по договорам (включая выплаты процентов).

ФИНАНСОВЫЕ И УСЛОВНЫЕ ОБЯЗАТЕЛЬСТВА	От 3					31 декабря
	Менее 1 месяца	От 1 до 3 месяцев	месяцев до 1 года	От 1 года до 5 лет	Свыше 5 лет	2022 г. Итого
Средства клиентов	5,386,395	729,470	3,733,613	418,929	459,846	10,728,253
Средства кредитных учреждений	686,364	28,473	106,197	131,590	207,326	1,159,950
Выпущенные долговые ценные бумаги	-	7,626	25,523	518,249	-	551,398
Прочие финансовые обязательства	132,549	1,273	1,569	547	503	136,441
Выданные гарантии	603,701	-	-	-	-	603,701
Коммерческие аккредитивы	94,192	-	-	-	-	94,192
Обязательства по выдаче займов	69,122	-	-	-	-	69,122
	6,972,323	766,842	3,866,902	1,069,315	667,675	13,343,057
Активы по производным финансовым инструментам	358,493	102,895	-	52,614	-	514,002
Обязательства, по производным финансовым инструментам	375,114	103,250	-	55,971	-	534,335

АО «Холдинговая Группа «Алмэкс»

Примечания к консолидированной финансовой отчетности
за год, закончившийся 31 декабря 2022 г. (продолжение)
(в миллионах тенге)

ФИНАНСОВЫЕ И УСЛОВНЫЕ ОБЯЗАТЕЛЬСТВА	От 3					31 декабря
	Менее 1 месяца	От 1 до 3 месяцев	месяцев до 1 года	От 1 года до 5 лет	Свыше 5 лет	2021 г. Итого
Средства клиентов	3,946,795	950,688	2,434,737	743,815	499,564	8,575,599
Средства кредитных учреждений	883,280	50,632	932	18,867	140,000	1,093,711
Выпущенные долговые ценные бумаги	101,834	4,937	102,313	396,427	879	606,390
Прочие финансовые обязательства	90,772	688	16,752	1,184	-	109,396
Выданные гарантии	626,319	-	-	-	-	626,319
Коммерческие аккредитивы	65,267	-	-	-	-	65,267
Обязательства по выдаче займов	58,101	-	-	-	-	58,101
	5,772,368	1,006,945	2,554,734	1,160,293	640,443	11,134,783
Активы по производным финансовым инструментам	231,935	4,318	14,249	9,742	39,365	299,609
Обязательства, по производным финансовым инструментам	233,470	4,388	15,196	10,222	39,917	303,193

Операции с государственными учреждениями и компаниями, контролируемые государством

В процессе своей деятельности Группа осуществляет операции с Национальным Банком Республики Казахстан, Правительством Республики Казахстан в лице Министерства Финансов Республики Казахстан и государственных учреждений, а также с компаниями, контролируемые государством (с долей владения в капитале 50% и более). Группа предоставляет данным клиентам банковские услуги, включая, но не ограничиваясь: размещение вкладов, предоставление займов, операции по продаже и покупке ценных бумаг, прием средств во вклады, др.

Остатки по операциям с государственными учреждениями и компаниями, контролируемые государством, которые являлись существенными по их балансовой стоимости (ТОП 10) по состоянию на 31 декабря 2022 и 2021 гг., представлены следующим образом:

31 декабря 2022 г.

Контрагент/эмитент	Денежные	Займы	Ценные	Средства	Итого
	средства и их эквиваленты			клиентам	
НБРК	1,259,773	-	-	341	1,260,114
Правительство Республики Казахстан	218	2,780	1,929,425	40,137	1,972,560
Иные государственные учреждения и компании, контролируемые государством	1,742	441,768	682,675	1,691,460	2,817,645
В том числе:					
средства государственных программ	135	-	67	105,709	105,911
условные вклады	-	-	-	82,712	82,712
	1,261,868	444,548	2,612,167	1,920,359	

АО «Холдинговая Группа «Алмэкс»

Примечания к консолидированной финансовой отчетности
за год, закончившийся 31 декабря 2022 г. (продолжение)
(в миллионах тенге)

31 декабря 2021 г.

Контрагент/эмитент	Денежные средства и их эквиваленты	Займы клиентам	Ценные бумаги	Средства клиентов/кредитных учреждений	Итого
НБРК	1,272,373	-	21,685	94	1,294,152
Правительство Республики Казахстан	-	3,820	2,169,078	40,283	2,213,181
Иные государственные учреждения и компании, контролируемые государством	21	452,023	648,540	1,323,640	2,424,224
В том числе:					
<i>средства государственных программ</i>	-	-	-	140,871	140,871
<i>условные вклады</i>	-	-	-	68,635	68,635
	1,272,394	455,843	2,839,303	1,573,523	

Денежные средства и их эквиваленты включают остатки наostro счетах и срочных депозитах в Национальном Банке РК в национальной и иностранной валюте.

Займы клиентам представляют собой сделки по финансированию компаний, контролируемых государством, заключенные на условиях платности, срочности, возвратности.

Ценные бумаги представлены долговыми и долевыми финансовыми инструментами, номинированными в национальной и иностранной валюте, оцениваемыми по справедливой или амортизированной стоимости в зависимости от целей приобретения.

Средства кредитных учреждений/средства клиентов представляют собой обязательства перед компаниями, контролируемые государством, в виде остатков на текущих счетах, срочных вкладов, средств, размещенных по государственным программам финансирования субъектов малого и среднего предпринимательства, а также условных вкладов, размещенных квазигосударственными компаниями в рамках операций по недропользованию.

В целях управления риском ликвидности, в том числе мониторинга концентрации активов и обязательств, Группа устанавливает лимиты концентрации на отдельные группы клиентов, как по требованиям к клиентам, так и по обязательствам перед ними (по крупнейшим депозиторам / заемщикам, по корзинам валют, по источнику фондирования); на регулярной основе контролирует исполнение указанных лимитов, анализирует динамику изменения показателей, при необходимости разрабатывает планы мероприятий по снижению риска концентрации.

Дополнительно, на регулярной основе, Группа проводит стресс-тестирования по влиянию потенциального изменения различных макроэкономических и иных показателей на финансовую устойчивость Группы. Одним из обязательных к рассмотрению и анализу сценариев является стрессовый отток средств клиентов (снятие с текущих счетов, досрочное расторжение срочных депозитов), а также конвертация средств клиентов в иностранную валюту (из тенге в иностранную валюту), по результатам проведения стресс-теста, при необходимости разрабатываются превентивные меры по недопущению негативного влияния на деятельность Группы.

АО «Холдинговая Группа «Алмэкс»

**Примечания к консолидированной финансовой отчетности
за год, закончившийся 31 декабря 2022 г. (продолжение)
(в миллионах тенге)**

Результаты мониторинга лимитов на концентрацию активов и обязательств и результаты стресс-тестирований в обязательном порядке предоставляются на рассмотрение уполномоченных коллегиальных органов для ознакомления с текущим уровнем основных типов риска, присущих деятельности Группы, и принятия корректирующих мер по минимизации риска при необходимости.

Рыночный риск

Рыночный риск - это риск того, что на доходы или капитал Группы, или ее способность достигать деловых целей окажут отрицательное воздействие изменения в рыночных параметрах, таких как процентные ставки, валютные курсы, котировки ценных бумаг и другие основные параметры.

Группа разделяет рыночный риск на следующие составляющие:

- Риск изменения процентных ставок (процентный риск);
- Риск изменения обменных курсов иностранных валют (валютный риск);
- Риск изменения цены портфеля ценных бумаг (ценовой риск).

Целью управления рыночным риском является оптимизация соотношения риск/доходность, минимизация потерь при реализации неблагоприятных событий и снижение величины отклонения фактического финансового результата от ожидаемого.

Управление рыночным риском включает управление портфелями ценных бумаг и контроль за открытыми позициями по валютам, процентным ставкам и производным финансовым инструментам. В этих целях КОМАП устанавливает лимиты портфелей ценных бумаг, открытых позиций, лимиты stop-loss и другие ограничения. Лимиты рыночного риска пересматриваются не реже одного раза в год и контролируются постоянно.

Процентный риск

Группа подвергается риску изменения процентных ставок. Риск изменения процентных ставок определяется как риск уменьшения процентных доходов, увеличения процентных расходов или отрицательного воздействия на капитал в результате неблагоприятных изменений рыночных процентных ставок.

Группа выделяет два вида процентного риска:

- Процентный риск по портфелям ценных бумаг, изменение справедливой стоимости которых отражается в составе прочего совокупного дохода;
- Процентный риск, возникающий в результате несовпадения сроков погашения (пересмотра процентных ставок) активов и обязательств, чувствительных к изменению процентных ставок (риск изменения ставки вознаграждения).

КОМАП управляет рисками изменения процентной ставки и рыночным риском посредством управления позицией Группы по процентным ставкам, обеспечивая положительную процентную маржу.

АО «Холдинговая Группа «Алмэкс»

Примечания к консолидированной финансовой отчетности
за год, закончившийся 31 декабря 2022 г. (продолжение)
(в миллионах тенге)

Группа управляет риском изменения процентной ставки путем определения степени подверженности процентному риску, используя подход, описанный в Базельском документе о Принципах управления и контроля процентных рисков. Данный подход определяет степень подверженности Группой процентному риску путем тестирования влияния параллельного изменения процентных ставок по активам и обязательствам.

Анализ чувствительности к изменению процентных ставок

В приведенной ниже таблице представлен анализ чувствительности к процентному риску, который был сделан на основе изменений риска, которые были обоснованно возможными. Группа оценивает обосновано возможные изменения процентных ставок отдельно в тенге и в иностранных валютах, в которых номинированы финансовые активы и обязательства, в связи с разной волатильностью данных процентных ставок. В частности, сценарий изменения процентных ставок в тенге учитывает динамику рыночных процентных ставок (займы/депозиты, базовой ставки НБРК и т.д.).

Влияние на прибыль до уплаты налога - это эффект допустимых изменений в процентной ставке на чистый процентный доход за один год, на основе изменения плавающей ставки по финансовым активам и обязательствам с плавающей ставкой на 31 декабря 2022 и 2021 гг., и эффект переоценки инструментов с фиксированными процентными ставками, учитываемые по справедливой стоимости. Руководство Группы считает, что налог на прибыль не имеет существенного влияния на управление процентным риском.

Влияние на прибыль до налогообложения от стоимости активов и обязательств по состоянию на 31 декабря 2022 и 2021 гг., представлено следующим образом:

	31 декабря 2022 г.		31 декабря 2021 г.	
	Процентная ставка Тенге +3.75%	Процентная ставка Тенге -3.75%	Процентная ставка Тенге +3.75%	Процентная ставка Тенге -3.75%
	Иностранная валюта +2%	Иностранная валюта -2%	Иностранная валюта +2%	Иностранная валюта -2%
ФИНАНСОВЫЕ АКТИВЫ:				
Финансовые активы, оцениваемые по справедливой стоимости через прибыль или убыток	(24,595)	24,332	(24,977)	24,567
<i>Тенге</i>	(24,924)	24,924	(28,366)	28,366
<i>Иностранные валюты</i>	329	(592)	3,390	(3,799)
Средства в кредитных учреждениях	1,135	(1,135)	1,273	(1,273)
<i>Иностранные валюты</i>	1,135	(1,135)	1,273	(1,273)
Финансовые активы, оцениваемые по справедливой стоимости через прочий совокупный доход	613	(613)	601	(601)
<i>Тенге</i>	613	(613)	601	(601)
Займы клиентам	2,590	(2,590)	1,863	(1,863)
<i>Иностранные валюты</i>	2,590	(2,590)	1,863	(1,863)
Чистое влияние на прибыль до налогообложения	(20,257)	19,994	(21,240)	20,830

Влияние на капитал – это эффект допустимых изменений в процентной ставке, возникший в результате изменений в нераспределенной прибыли, и эффект переоценки финансовых активов, оцениваемых по справедливой стоимости через прочий совокупный доход, с фиксированными ставками.

АО «Холдинговая Группа «Алмэкс»

Примечания к консолидированной финансовой отчетности
за год, закончившийся 31 декабря 2022 г. (продолжение)
(в миллионах тенге)

Влияние на капитал от стоимости активов и обязательств по состоянию на 31 декабря 2022 и 2021 гг., представлено следующим образом:

	31 декабря 2022 г.		31 декабря 2021 г.	
	Процентная ставка Тенге +3.75%	Процентная ставка Тенге -3.75%	Процентная ставка Тенге +3.75%	Процентная ставка Тенге -3.75%
	Иностранная валюта +2%	Иностранная валюта -2%	Иностранная валюта +2%	Иностранная валюта -2%
ФИНАНСОВЫЕ АКТИВЫ:				
Финансовые активы, оцениваемые по справедливой стоимости через прибыль или убыток				
Тенге	(24,595)	24,332	(24,977)	24,567
Иностранные валюты	(24,924)	24,924	(28,366)	28,366
Средства в кредитных учреждениях	329	(592)	3,390	(3,799)
Иностранные валюты	1,135	(1,135)	1,273	(1,273)
Иностранная валюта	1,135	(1,135)	1,273	(1,273)
Финансовые активы, оцениваемые по справедливой стоимости через прочий совокупный доход				
Тенге	(108,970)	108,970	(136,113)	136,113
Иностранные валюты	(55,330)	55,330	(68,606)	68,606
Займы клиентам	(53,640)	53,640	(67,508)	67,508
Иностранные валюты	2,590	(2,590)	1,863	(1,863)
Иностранная валюта	2,590	(2,590)	1,863	(1,863)
Чистое влияние на капитал	(129,840)	129,577	(157,954)	157,544

Валютный риск

Группа подвержена валютному риску. Данный риск возникает в связи с наличием открытых позиций по иностранным валютам и неблагоприятными изменениями рыночных обменных курсов, которые могут оказать негативное влияние на финансовое положение Группы.

КОМАП осуществляет управление валютным риском путем определения открытой валютной позиции, исходя из предполагаемого обесценения тенге и прочих макроэкономических индикаторов, что позволяет Группе свести к минимуму убытки от значительных колебаний курса национальной и иностранных валют.

Казначейство осуществляет ежедневный контроль за открытой валютной позицией Группы с целью обеспечения ее соответствия требованиям регуляторного органа.

Группа подвержена риску, возникающему вследствие колебаний в действующих обменных курсах иностранной валюты (в основном долларов США), влияющих на финансовое положение, результаты деятельности и движение денежных средств, которые отслеживаются ежедневно. КОМАП устанавливает лимиты уровня риска по типам валют в рамках полномочий, утвержденных Советом Директоров. Эти лимиты соответствуют минимальным требованиям, установленным регуляторным органом.

Основные денежные потоки Группы генерируются главным образом в тенге и долларах США. В результате, будущие колебания обменного курса тенге по отношению к доллару США могут повлиять на балансовую стоимость денежных активов и обязательств Группы, выраженных в долларах США. Валютный риск оценивается в отношении статей консолидированного отчета о финансовом положении и внебалансовых позиций. Текущая чувствительность Группы к колебаниям обменных курсов находится на приемлемом уровне в связи с тем, что внебалансовые статьи существенно нейтрализуют статьи консолидированного отчета о финансовом положении.

АО «Холдинговая Группа «Алмэкс»

Примечания к консолидированной финансовой отчетности
за год, закончившийся 31 декабря 2022 г. (продолжение)
(в миллионах тенге)

Подверженность Группы валютному риску представлена следующим образом:

31 декабря 2022 г.

	Доллар США	Евро	Российский рубль	Прочие	Итого иностранные валюты	Тенге	ИТОГО
ФИНАНСОВЫЕ АКТИВЫ							
Денежные средства и их эквиваленты	1,212,787	44,706	25,727	243,665	1,526,885	501,946	2,028,831
Обязательные резервы	19,865	10,333	-	154,546	184,744	74,800	259,544
Финансовые активы, оцениваемые по справедливой стоимости через прибыль или убыток	69,214	-	71	902	70,187	271,981	342,168
Средства в кредитных учреждениях	76,533	8,896	20,666	22,789	128,884	6,771	135,655
Финансовые активы, оцениваемые по справедливой стоимости через прочий совокупный доход	1,294,923	135,359	10,742	-	1,441,024	668,245	2,109,269
Долговые ценные бумаги, оцениваемые по амортизированной стоимости за вычетом резервов по ожидаемым кредитным убыткам	201,263	-	-	34,419	235,682	783,499	1,019,181
Займы клиентам	1,091,803	83,335	50,354	113,423	1,338,915	6,518,987	7,857,902
Прочие финансовые активы	3,035	322	6,397	2,334	12,088	63,686	75,774
	3,969,423	282,951	113,957	572,078	4,938,409	8,889,915	13,828,324
ФИНАНСОВЫЕ ОБЯЗАТЕЛЬСТВА							
Средства клиентов	4,033,937	264,226	43,983	166,189	4,508,335	5,934,792	10,443,127
Средства кредитных учреждений	49,176	16,425	52,718	2,139	120,458	758,207	878,665
Финансовые обязательства, оцениваемые по справедливой стоимости через прибыль или убыток	-	240	673	983	1,896	8,732	10,628
Выпущенные долговые ценные бумаги	139,879	-	-	-	139,879	322,938	462,817
Прочие финансовые обязательства	2,118	778	91	2,914	5,901	130,540	136,441
	4,225,110	281,669	97,465	172,225	4,776,469	7,155,209	11,931,678
Нетто позиция по балансу	(255,687)	1,282	16,492	399,853	161,940	1,734,706	1,896,646
Нетто позиция вне баланса	368,850	(2,181)	(19,378)	(315,886)	31,405	(41,816)	
Нетто позиция	113,163	(899)	(2,886)	83,967	193,345	1,692,890	

АО «Холдинговая Группа «Алмэкс»

Примечания к консолидированной финансовой отчетности
за год, закончившийся 31 декабря 2022 г. (продолжение)
(в миллионах тенге)

31 декабря 2021 г.

	Доллар США	Евро	Российский рубль	Прочие	Итого иностранные валюты	Тенге	ИТОГО
ФИНАНСОВЫЕ АКТИВЫ							
Денежные средства и их эквиваленты	870,407	37,178	28,701	64,431	1,000,717	437,804	1,438,521
Обязательные резервы	66,380	36,295	783	1,940	105,398	89,533	194,931
Финансовые активы, оцениваемые по справедливой стоимости через прибыль или убыток	21,247	187	38,021	1,928	61,383	221,950	283,333
Средства в кредитных учреждениях	546,790	5,299	2	20,696	572,787	29,338	602,125
Финансовые активы, оцениваемые по справедливой стоимости через прочий совокупный доход	1,032,406	123,598	14,176	-	1,170,180	701,497	1,871,677
Долговые ценные бумаги, оцениваемые по амортизированной стоимости за вычетом резервов по ожидаемым кредитным убыткам	233,406	-	3,540	6,285	243,145	1,045,033	1,288,264
Займы клиентам	999,420	53,050	100,574	82,813	1,235,857	4,636,371	5,872,228
Прочие финансовые активы	799	217	3,635	1,943	6,594	64,639	71,233
	3,770,769	255,824	189,432	180,036	4,396,061	7,226,165	11,622,312
ФИНАНСОВЫЕ ОБЯЗАТЕЛЬСТВА							
Средства клиентов	3,676,010	162,153	55,674	107,543	4,096,012	4,377,395	8,378,775
Средства кредитных учреждений	24,206	6,027	303	2,300	32,836	1,038,806	1,071,642
Финансовые обязательства, оцениваемые по справедливой стоимости через прибыль или убыток	187	197	710	131	1,225	1,051	2,276
Выпущенные долговые ценные бумаги	79,550	-	-	836	80,386	419,426	499,812
Прочие финансовые обязательства	1,362	99	3,894	2,215	7,570	101,826	109,396
	3,875,947	168,476	60,581	113,025	4,218,029	5,938,504	10,061,901
Нетто позиция по балансу	(105,178)	87,348	128,851	67,011	178,032	1,287,661	1,560,411
Нетто позиция вне баланса	150,410	(89,261)	(76,048)	1,377	(13,522)	11,697	
Нетто позиция	45,232	(1,913)	52,803	68,388	164,510	1,299,358	

АО «Холдинговая Группа «Алмэкс»

Примечания к консолидированной финансовой отчетности
за год, закончившийся 31 декабря 2022 г. (продолжение)
(в миллионах тенге)

Анализ чувствительности к валютному риску

В приведенной ниже таблице представлены валюты, в связи с которыми Группа подверглась значительному риску по состоянию на 31 декабря 2022 и 2021 гг. и предполагаемые денежные потоки Группы. Анализ показывает эффект обоснованного возможного движения курса валюты, предполагая, что все остальные используемые переменные не будут меняться, на консолидированный отчет о прибылях и убытках. Отрицательная сумма в таблице отражает чистое потенциальное понижение в консолидированном отчете о прибылях и убытках, в то время как положительная сумма отражает чистое потенциальное повышение. Чувствительность валютного риска учитывает, как балансовые, так и внебалансовые открытые валютные позиции. Руководство Группы считает, что налог на прибыль не имеет существенного влияния на управление валютным риском.

Влияние на прибыль до налогообложения и капитал, основанное на стоимости финансовых активов, рассчитывается с использованием анализа волатильности обменного курса.

Влияние на прибыль до налогообложения и капитал, основанное на стоимости финансовых активов по состоянию на 31 декабря 2022 и 2021 гг., рассчитывается с использованием анализа годовой волатильности обменного курса, рассчитанной по историческим данным динамики обменного курса за последние два года:

	31 декабря 2022 г.		31 декабря 2021 г.	
	+30% тенге/ доллар США	-30% тенге/ доллар США	+30% тенге/ доллар США	-30% тенге/ доллар США
Влияние на финансовые результаты/капитал	20,575	(20,575)	13,570	(13,570)

	31 декабря 2022 г.		31 декабря 2021 г.	
	+30% Тенге/евро	-30% Тенге/евро	+30% тенге/ доллар США	-30% тенге/ доллар США
Влияние на финансовые результаты/капитал	(270)	270	(574)	574

	31 декабря 2022 г.		31 декабря 2021 г.	
	+30% Тенге/ рубли	-30% Тенге/ рубли	+30% тенге/ доллар США	-30% тенге/ доллар США
Влияние на финансовые результаты/капитал	(866)	866	15,841	(15,841)

Ограничения анализа чувствительности

В приведенных выше таблицах отражен эффект изменения, основанного на главном предположении, тогда как другие предположения остаются неизменными. В действительности, существует связь между предположениями и другими факторами. Также следует отметить, что чувствительность имеет нелинейный характер, поэтому не должна проводиться интерполяция или экстраполяция полученных результатов.

АО «Холдинговая Группа «Алмэкс»

Примечания к консолидированной финансовой отчетности
за год, закончившийся 31 декабря 2022 г. (продолжение)
(в миллионах тенге)

Анализ чувствительности не учитывает, что Группа активно управляет активами и обязательствами. В дополнение к этому финансовое положение Группы может быть другим в периоды изменений, происходящих на рынке. Например, стратегия Группы в области управления финансовыми рисками нацелена на управление риском колебания рынка. В случае резких негативных колебаний цен на рынке ценных бумаг руководство может обращаться к таким методам, как продажа инвестиций, изменение состава инвестиционного портфеля, а также иным методам защиты. Следовательно, изменение предположений может не оказать влияния на обязательства и существенно повлиять на активы, учитываемые в консолидированном отчете о финансовом положении по рыночной цене. В этой ситуации разные методы оценки активов и обязательств могут приводить к колебаниям величины капитала.

Другие ограничения в приведенном выше анализе чувствительности включают использование гипотетических движений на рынке с целью раскрытия потенциального риска, которые представляют собой лишь прогноз Группы о предстоящих изменениях на рынке, которые невозможно предсказать с какой-либо степенью уверенности.

Ценовой риск

Ценовой риск – это риск изменений в стоимости финансового инструмента в результате изменений рыночных цен, независимо от того, вызваны ли эти изменения факторами, специфичными для отдельной ценной бумаги или ее эмитента, или факторами, влияющими на все ценные бумаги, обращающиеся на рынке. Группа подвержена ценовому риску в связи с влиянием общих или специфичных изменений на рынке на ее продукты.

В целях ограничения ценового риска Группа устанавливает лимиты максимальных потерь (stop-loss) по ценным бумагам торгового портфеля, в целях минимизации потенциальных потерь торгового портфеля.

Оценка ценового риска осуществляется на основе метода Value at Risk («VaR») посредством установления лимитов Expected Shortfall («ES») на уровень ожидаемых потерь, который Банк может принять на себя в течение одного дня, в ситуации, когда фактические потери могут превысить уровень потерь, соответствующих значению VaR.

Расчет VaR осуществляется на основании следующих параметров:

- отчетный период – 252 рабочих дня;
- доверительный интервал – 99%;
- используемый метод – метод исторического или параметрического моделирования.

Группа считает ценовой риск на 31 декабря 2022 и 2021 гг. несущественным, вследствие чего отсутствует необходимость раскрытия количественной информации.

АО «Холдинговая Группа «Алмэкс»

Примечания к консолидированной финансовой отчетности
за год, закончившийся 31 декабря 2022 г. (продолжение)
(в миллионах тенге)

31. Сегментная информация

Управление Группой и ее отчетность основываются на четырех основных операционных сегментах – корпоративные банковские услуги, услуги клиентам малого и среднего бизнеса, розничные банковские услуги и инвестиционный банкинг. Эти сегменты представляют собой стратегические единицы деловой активности, предлагающие различные продукты и услуги, которые находятся под отдельным управлением.

Розничные банковские услуги представляют собой банковские услуги, предоставляемые физическим лицам, включая операции по текущим счетам клиентов, вклады, инвестиционные продукты, депозитарные услуги, кредитные и дебитные карточки, потребительские займы и ипотечные кредиты физическим лицам, кассовое обслуживание и операции с иностранной валютой.

Корпоративные банковские услуги представляют собой банковские услуги для корпоративных клиентов и клиентов – финансовых организаций, включая ведение расчетных и корреспондентских счетов, депозитарные услуги, услуги кастоди, предоставление овердрафтов, займов и других услуг в области кредитования, документарные операции по выданным гарантиям и аккредитивам, операции на межбанковском рынке, а также расчетно-кассовое обслуживание и осуществление сделок с иностранной валютой.

Услуги клиентам малого и среднего бизнеса представляют собой банковские услуги для предприятий малого и среднего бизнеса и индивидуальных предпринимателей, включая ведение расчетных счетов, депозитарные услуги, предоставление овердрафтов, займов и других услуг в области кредитования, документарные операции по выданным гарантиям и аккредитивам, а также расчетно-кассовое обслуживание и осуществление сделок с иностранной валютой.

Инвестиционный банкинг - представляет услуги по покупке и продаже ценных бумаг на рынке.

Нераспределенные суммы – статьи баланса и доходов/расходов, не распределенные на бизнес-сегменты Группы во внутренних системах управленческой отчетности, так как они не иницированы ни одной из бизнес-единиц и входят в рамки текущей деятельности Группы. Нераспределенные активы включают основные средства, нематериальные активы, активы, предназначенные для продажи, наличность в кассе и прочие нераспределенные активы. Нераспределенные обязательства включают в себя отсроченное налоговое обязательство и прочие нераспределенные обязательства. Нераспределенные доходы включают прочие доходы от основной и неосновной деятельности, а также доходы от страховой деятельности. Нераспределенные расходы включают резервы по ожидаемым кредитным убыткам по дебиторской задолженности, операционные накладные расходы, услуги по страхованию и налог на прибыль.

Нижеприведенная сегментная информация представлена на основе финансовой информации, используемой Председателем Правления Банка, который является ответственным лицом Группы, принимающим операционные решения, для оценки показателей в соответствии с требованиями МСФО (IFRS) 8. Руководство Группы рассматривает финансовую информацию по каждому из сегментов, включая оценку операционных сегментных результатов, активов и обязательств. Результат сегмента - это показатель, предоставляемый главному должностному лицу, ответственному за принятие решений по операционной деятельности, для целей распределения ресурсов и оценки результатов по сегментам

АО «Холдинговая Группа «Алмэкс»

Примечания к консолидированной финансовой отчетности за год, закончившийся 31 декабря 2022 г. (продолжение) (в миллионах тенге)

Сегментная информация по основным операционным сегментам Группы на 31 декабря 2022 и 2021 гг. и за годы, закончившиеся на эти даты, представлена ниже:

	Розничные банковские услуги	Корпоративные банковские услуги	Банковские услуги мало и среднего бизнеса	Инвестиционный банкинг	Нераспределенные	Итого
По состоянию на 31 декабря 2022 г. и за год, закончившийся на эту дату						
Внешние доходы	543,352	641,818	257,554	215,394	205,020	1,863,138
Итого доходы	543,352	641,818	257,554	215,394	205,020	1,863,138
Общие доходы включают:						
- Процентные доходы	402,563	476,313	153,066	215,386	320	1,247,648
- Доходы по услугам и комиссии, включая:	119,999	23,331	33,161	4	3,569	180,066
Транзакционный доход физических лиц	129,189	-	-	4	38	129,231
Транзакционный доход юридических лиц	-	9,946	28,034	-	363	38,341
Выданные гарантии и аккредитивы	44	10,159	3,611	-	49	13,863
Прочие	2,920	3,293	1,516	-	3,121	10,850
Программа лояльности	(12,154)	(67)	-	-	-	(12,221)
- Чистая прибыль по операциям с иностранной валютой	20,790	118,843	38,166	-	8,037	185,836
- Доля в прибыли ассоциированной организации	-	-	-	-	9,708	9,708
- Доход от страховой деятельности, доходы от небанковской деятельности и прочие доходы	-	-	-	-	179,148	179,148
Итого доходы	543,352	641,818	257,554	215,394	205,020	1,863,138
- Процентные расходы	(227,009)	(244,573)	(69,537)	(33,927)	(1,058)	(576,104)
- Расходы по кредитным убыткам	(71,009)	(22,799)	(3,413)	(796)	(8,761)	(106,778)
- Расходы по услугам и комиссии	(86,152)	(7,475)	(1,298)	(763)	(586)	(96,274)
- Чистый (убыток)/прибыль по финансовым активам, оцениваемым по справедливой стоимости через прибыль или убыток	-	5,667	-	(5,443)	(3,858)	(3,634)
- Чистый реализованный (убыток)/прибыль от финансовых активов, оцениваемых по справедливой стоимости через прочий совокупный доход	-	-	-	(1,274)	-	(1,274)
- Операционные расходы	(107,379)	(14,248)	(23,054)	(1,264)	(71,299)	(217,244)
- Восстановление по прочим кредитным убыткам/(прочие расходы по кредитным убыткам)	332	(266)	(82)	-	94	78
- Восстановление обесценения основных средств и убыток от обесценения нефинансовых активов	-	-	-	-	5,103	5,103
- Убыток от выбытия дочерних организаций	-	(19,242)	-	-	-	(19,242)
- Понесенные страховые выплаты, за вычетом перестрахования	-	-	-	-	(133,948)	(133,948)
Итого расходы	(491,217)	(302,936)	(97,384)	(43,467)	(214,313)	(1,149,317)
Результат сегмента	52,135	338,882	160,170	171,927	(9,293)	713,821
Прибыль до налогообложения	52,135	338,882	160,170	171,927	(9,293)	713,821
Расход по налогу на прибыль	-	-	-	-	(106,467)	(106,467)
Чистая прибыль						607,354
Итого сегментные активы	2,398,307	6,457,851	1,257,508	3,400,333	804,297	14,318,296
Итого сегментные обязательства	5,206,935	4,243,248	2,124,081	467,950	314,955	12,357,169
Прочие сегментные статьи:						
Капитальные затраты	-	-	-	-	30,547	30,547
Износ и амортизация	-	-	-	-	17,306	17,306
Инвестиции в ассоциированную организацию	-	-	-	-	33,774	33,774

АО «Холдинговая Группа «Алмэкс»

Примечания к консолидированной финансовой отчетности за год, закончившийся 31 декабря 2022 г. (продолжение) (в миллионах тенге)

	Розничные банковские услуги	Корпоративные банковские услуги	Банковские услуги малого и среднего бизнеса	Инвестиционный банкинг	Нераспределенные	Итого
По состоянию на 31 декабря 2021 г. и за год, закончившийся на эту дату						
Внешние доходы	371,810	343,373	137,590	192,073	194,511	1,239,357
Итого доходы	371,810	343,373	137,590	192,073	194,511	1,239,357
Общие доходы включают:						
- Процентные доходы	263,709	304,803	99,611	210,506	1,239	879,868
- Доходы по услугам и комиссии, включая:	95,923	14,590	24,923	-	2,949	138,385
Транзакционный доход физических лиц	109,786	-	-	-	-	109,786
Транзакционный доход юридических лиц	-	4,785	19,651	-	346	24,782
Выданные гарантии и аккредитивы	46	8,610	2,787	-	34	11,477
Прочее	1,579	1,195	2,485	-	2,569	7,828
Программа лояльности	(15,488)	-	-	-	-	(15,488)
- Чистая прибыль/(убыток) по финансовым активам, оцениваемым по справедливой стоимости через прибыль или убыток	-	13,795	-	(67)	1,343	15,071
- Чистая реализованная прибыль от финансовых активов, оцениваемых по справедливой стоимости через прочий совокупный доход	-	-	-	1,401	-	1,401
- Чистая прибыль по операциям с иностранной валютой	12,178	12,303	13,056	-	(4,645)	32,892
- Доля в прибыли ассоциированной организации	-	-	-	-	6,784	6,784
- Доход от страховой деятельности, доходы от небанковской деятельности и прочие доходы	-	(2,118)	-	(19,767)	186,841	164,956
Итого доходы	371,810	338,759	137,590	192,073	194,511	1,239,357
- Процентные расходы	(165,144)	(126,825)	(25,020)	(44,899)	(3,782)	(365,745)
- (Расходы по кредитным убыткам)/ восстановление расходов по кредитным убыткам	(23,268)	25,608	(10,576)	773	11,467	4,004
- Расходы по услугам и комиссии	(66,282)	(3,975)	(699)	(251)	(582)	(71,789)
- Операционные расходы	(101,760)	(10,284)	(17,374)	(3,743)	(44,661)	(177,822)
- Восстановление прочих расходов по кредитным убыткам/(прочие расходы по кредитным убыткам)	(173)	(2,424)	(1,385)	-	(20)	(4,002)
- Восстановление обесценения основных средств и убыток от обесценения нефинансовых активов	-	-	-	-	(5,829)	(5,829)
- Понесенные страховые выплаты, за вычетом перестрахования	-	-	-	-	(91,017)	(91,017)
Итого расходы	(356,627)	(117,900)	(55,054)	(48,120)	(134,424)	(712,200)
Результат сегмента	15,183	220,859	82,536	143,953	60,087	527,157
Прибыль до налогообложения	15,183	220,859	82,536	143,953	60,087	527,157
Расход по налогу на прибыль	-	-	-	-	(62,782)	(62,782)
Чистая прибыль						464,375
Итого сегментные активы	1,800,099	5,192,724	952,993	3,359,999	791,423	12,097,238
Итого сегментные обязательства	4,444,837	3,897,115	1,342,718	422,302	317,238	10,424,210
Прочие сегментные статьи:						
Капитальные затраты	-	-	-	-	(24,665)	(24,665)
Износ и амортизация	-	-	-	-	(14,941)	(14,941)
Инвестиции в ассоциированную организацию	-	-	-	-	33,774	33,774

АО «Холдинговая Группа «Алмэкс»

Примечания к консолидированной финансовой отчетности
за год, закончившийся 31 декабря 2022 г. (продолжение)

(в миллионах тенге)

Прибыль до налогообложения по сегментам представлена следующим образом:

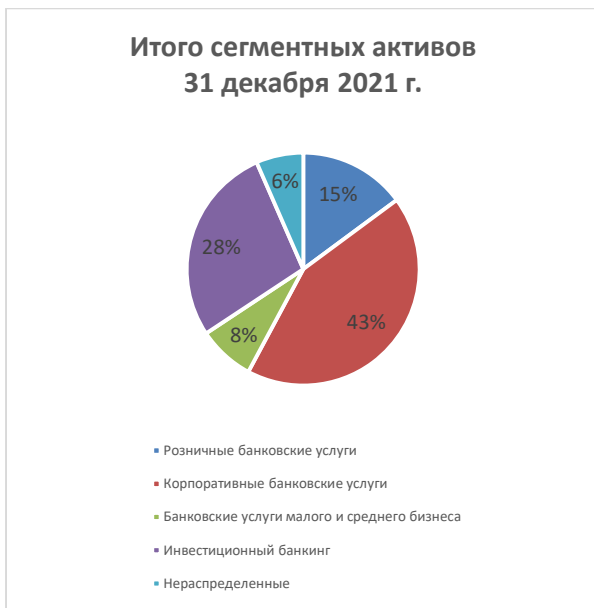
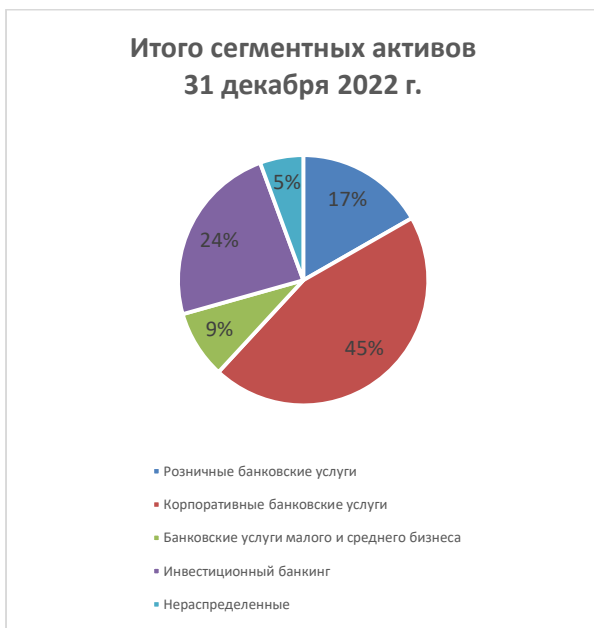


АО «Холдинговая Группа «Алмэкс»

Примечания к консолидированной финансовой отчетности
за год, закончившийся 31 декабря 2022 г. (продолжение)

(в миллионах тенге)

Доля сегментных активов и обязательств по состоянию на 31 декабря 2022 и 2021 гг. представлена следующим образом:



АО «Холдинговая Группа «Алмэкс»

Примечания к консолидированной финансовой отчетности
за год, закончившийся 31 декабря 2022 г. (продолжение)
(в миллионах тенге)

Географическая информация

Деятельность Группы охватывает следующую основную географическую информацию по состоянию на 31 декабря 2022 и 2021 гг., и за годы, закончившиеся на эти даты.

	Казахстан	Страны, являющиеся членами ОЭСР	Страны, не являющиеся членами ОЭСР	Итого
2022 г.				
Итого активы	12,519,789	1,187,650	610,857	14,318,296
Внешние доходы	1,758,703	37,511	66,924	1,863,138
Капитальные затраты	(30,547)	-	-	(30,547)
2021 г.				
Итого активы	10,936,171	514,600	646,467	12,097,238
Внешние доходы	1,179,543	16,881	42,933	1,239,357
Капитальные затраты	(24,665)	-	-	(24,665)

Внешние доходы, активы и обязательства по выдаче займов были распределены по стране фактического месторасположения контрагента. Наличность в кассе, основные средства и капитальные затраты были представлены по стране их фактического нахождения.

32. Справедливая стоимость финансовых инструментов

В соответствии с МСФО справедливая стоимость определяется с учетом цены, которая была бы получена при продаже актива или уплачена при передаче обязательства в рамках обычной сделки между участниками рынка на дату оценки.

Справедливая стоимость финансовых активов и финансовых обязательств Группы, учитывается по справедливой стоимости на постоянной основе.

Некоторые финансовые активы и финансовые обязательства Группы учитываются по справедливой стоимости на конец каждого отчетного периода. В таблице ниже приведена информация относительно того, как определяется справедливая стоимость данных финансовых активов и финансовых обязательств (в частности, используемые методики оценки и исходные данные).

В следующей таблице представлен анализ финансовых инструментов, оцениваемых после первоначального признания по справедливой стоимости, по уровням иерархии определения справедливой стоимости. Уровни 1 и 3 соответствуют возможности прямого определения справедливой стоимости на основе рыночных данных.

Финансовые активы и финансовые обязательства классифицируются в полном объеме на основании исходных данных, существенных для оценки справедливой стоимости. Оценка Руководства значимости исходных данных в оценке справедливой стоимости требует суждения и может повлиять на оценку активов и обязательств и их размещение в иерархии справедливой стоимости.

АО «Холдинговая Группа «Алмэкс»

Примечания к консолидированной финансовой отчетности

за год, закончившийся 31 декабря 2022 г. (продолжение)

(в миллионах тенге)

Группа считает, что бухгалтерская оценка, связанная с оценкой финансовых инструментов, в случаях когда отсутствуют котировочные рыночные цены, является основным источником неопределенности оценки, поскольку: (i) они сильно подвержены изменениям из периода в период, так как это требуется руководством делать предположения о процентных ставках, волатильности, курсах валют, кредитных рейтингах контрагента, оценочных корректировках и особенностях сделок и (ii) влияние признания изменения в оценках на активы, отраженных в консолидированном отчете о финансовом положении, также в отчете о прибылях и убытках может быть существенным.

АО «Холдинговая Группа «Алмэкс»

Примечания к консолидированной финансовой отчетности за год, закончившийся 31 декабря 2022 г. (продолжение) (в миллионах тенге)

В приведенных на следующей странице таблицах приведены финансовые активы и обязательства Группы по справедливой стоимости по методологии оценки на 31 декабря 2022 и 2021 гг.:

Финансовые активы/ финансовые обязательства	Справедливая стоимость на		Иерархия справедливой стоимости	Методика оценки и ключевые исходные данные	Значительные ненаблюдаемые исходные данные	Зависимость ненаблюдаемых исходных данных и справедливой стоимости
	31 декабря 2022 г.	31 декабря 2021 г.				
Непроизводные финансовые активы, оцениваемые по справедливой стоимости через прибыли или убытки (Примечание 7)	160,373	111,333	Уровень 1	Котировочные цены на активном рынке.	Не применимо	Не применимо
Непроизводные финансовые активы, оцениваемые по справедливой стоимости через прибыли или убытки (Примечание 7)	170,049	166,357	Уровень 2	Котировочные цены на неактивном рынке.	Не применимо	Не применимо
Непроизводные финансовые активы, оцениваемые по справедливой стоимости через прибыли или убытки (Примечание 7)	10	10	Уровень 3	Модель оценки основанная на внутренних рейтинговых моделях.	Процентный дисконт	Выше дисконт – ниже справедливая стоимость
Производные финансовые активы, оцениваемые по справедливой стоимости через прибыли или убытки – за исключением опционов (Примечание 7)	11,736	5,633	Уровень 2	Дисконтированные потоки денежных средств Будущие потоки денежных средств оцениваются исходя из форвардных обменных курсов (наблюдаемых на отчетную дату)	Не применимо	Не применимо
Итого финансовые активы, оцениваемые по справедливой стоимости через прибыли или убытки	342,168	283,333				
Производные финансовые обязательства, оцениваемые по справедливой стоимости через прибыли или убытки - за исключением опционов (Примечание 7)	10,628	2,276	Уровень 2	Дисконтированные потоки денежных средств. Будущие потоки денежных средств оцениваются исходя из форвардных обменных курсов (наблюдаемых на отчетную дату).	Не применимо	Не применимо
Итого финансовые обязательства, оцениваемые по справедливой стоимости через прибыли или убытки	10,628	2,276				
Непроизводные финансовые активы, оцениваемые по справедливой стоимости через прочий совокупный доход (Примечание 9)	1,735,734	1,271,299	Уровень 1	Котировочные цены на активном рынке.	Не применимо	Не применимо
Непроизводные финансовые активы, оцениваемые по справедливой стоимости через прочий совокупный доход, включенные в облигации иностранных организаций (Примечание 9)	373,482	599,628	Уровень 2	Котировочные цены на неактивном рынке.	Не применимо	Не применимо
Непроизводные финансовые активы, оцениваемые по справедливой стоимости через прочий совокупный доход, не котируемые долевые ценные бумаги (Примечание 9)	53	750	Уровень 3	Не котируемые долевые ценные бумаги.	Процентный дисконт	Выше дисконт – ниже справедливая стоимость
Финансовые активы, оцениваемые по справедливой стоимости через прочий совокупный доход	2,109,269	1,871,677				

АО «Холдинговая Группа «Алмэкс»

Примечания к консолидированной финансовой отчетности
за год, закончившийся 31 декабря 2022 г. (продолжение)
(в миллионах тенге)

В течение годов, закончившихся 31 декабря 2022 и 2021 гг. не было каких-либо переводов между Уровнями 1 и 2, 2 и 3.

	Непроизводные финансовые активы, оцениваемые по справедливой стоимости через прочий совокупный доход, не котируемые долевые ценные бумаги (Уровень 3)	Непроизводные финансовые активы, оцениваемые по справедливой стоимости через прибыли или убытки (Уровень 3)
31 декабря 2020 г.	63	-
Расходы, отраженные в прибылях и убытках	687	10
Погашения*	-	-
31 декабря 2021 г.	750	10
Погашения*	(697)	-
31 декабря 2022 г.	53	10

*По состоянию на 31 декабря 2022 и 2021 гг. погашения включают в себя начисленное вознаграждение и погашения свопов с НБРК.

Справедливая стоимость финансовых активов и финансовых обязательств, не учитываемых по справедливой стоимости на постоянной основе (но с обязательным раскрытием справедливой стоимости).

Следующие методы и допущения используются Группой для оценки справедливой стоимости данных финансовых инструментов, не учитываемых по справедливой стоимости.

Средства в кредитных учреждениях и средства кредитных учреждений

Для активов и обязательств со сроком погашения не более одного месяца балансовая стоимость приблизительно равна справедливой стоимости вследствие относительно короткого срока погашения данных финансовых инструментов. Для активов и обязательств со сроком погашения более одного месяца оценка справедливой стоимости основана на дисконтированном движении денежных средств с использованием процентных ставок на конец года.

Займы клиентам

Оценка была осуществлена посредством дисконтирования предполагаемого будущего движения денежных средств по отдельным займам по расчетным срокам погашения с использованием преобладающих рыночных ставок на конец года.

Средства клиентов

Процентные ставки по средствам клиентов приближены к рыночным ставкам, следовательно, балансовая стоимость приблизительно равна справедливой стоимости.

Выпущенные долговые ценные бумаги

Для оценки справедливой стоимости выпущенных долговых ценных бумаг, обращающихся на рынке, были использованы рыночные цены. Для прочих выпущенных долговых ценных бумаг оценка была осуществлена посредством дисконтирования предполагаемого будущего движения денежных средств по отдельным суммам по расчетным срокам погашения с использованием рыночных ставок на конец года.

АО «Холдинговая Группа «Алмэкс»

Примечания к консолидированной финансовой отчетности

за год, закончившийся 31 декабря 2022 г. (продолжение)

(в миллионах тенге)

В следующей таблице обобщены балансовая стоимость и справедливая стоимость тех финансовых активов и обязательств, которые не учитываются по справедливой стоимости:

	31 декабря 2022 г.		31 декабря 2021 г.	
	Балансовая стоимость	Справедливая стоимость	Балансовая стоимость	Справедливая стоимость
Финансовые активы				
Средства в кредитных учреждениях	135,655	145,621	602,125	591,059
Займы клиентам	7,857,902	7,410,430	5,872,228	5,694,415
Долговые ценные бумаги, оцениваемые по амортизированной стоимости за вычетом резервов по ожидаемым кредитным убыткам	1,019,181	945,828	1,288,264	1,207,816
Финансовые обязательства				
Средства клиентов	10,443,127	10,500,612	8,378,775	8,663,179
Средства кредитных учреждений	878,665	881,765	1,071,642	1,075,090
Выпущенные долговые ценные бумаги	462,817	436,540	499,812	492,293

	31 декабря 2022 г.			
	Уровень 1	Уровень 2	Уровень 3	Итого справедливая стоимость
Финансовые активы				
Средства в кредитных учреждениях	-	145,621	-	145,621
Займы клиентам	-	-	7,410,430	7,410,430
Долговые ценные бумаги, оцениваемые по амортизированной стоимости за вычетом резервов по ожидаемым кредитным убыткам	-	945,828	-	945,828
Финансовые обязательства				
Средства клиентов	-	10,500,612	-	10,500,612
Средства кредитных учреждений	-	881,765	-	881,765
Выпущенные долговые ценные бумаги	-	436,540	-	436,540

	31 декабря 2021 г.			
	Уровень 1	Уровень 2	Уровень 3	Итого справедливая стоимость
Финансовые активы				
Средства в кредитных учреждениях	-	591,059	-	591,059
Займы клиентам	-	-	5,694,415	5,694,415
Долговые ценные бумаги, оцениваемые по амортизированной стоимости за вычетом резервов по ожидаемым кредитным убыткам	-	1,207,816	-	1,207,816
Финансовые обязательства				
Средства клиентов	-	8,663,179	-	8,663,179
Средства кредитных учреждений	-	1,075,090	-	1,075,090
Выпущенные долговые ценные бумаги	-	492,293	-	492,293

Балансовая стоимость денежных средств и их эквивалентов, обязательных резервов, прочих финансовых активов и обязательств примерно равна их справедливой стоимости вследствие краткосрочной природы таких финансовых инструментов.

АО «Холдинговая Группа «Алмэкс»

Примечания к консолидированной финансовой отчетности
за год, закончившийся 31 декабря 2022 г. (продолжение)
(в миллионах тенге)

33. Операции со связанными сторонами

Связанные стороны или операции со связанными сторонами оцениваются в соответствии с МСФО (IAS) 24 «Раскрытие информации о связанных сторонах». Связанные стороны могут вступать в сделки, которые не проводились бы между несвязанными сторонами. Условия и суммы по сделкам со связанными сторонами обычно не отличаются от сделок между несвязанными сторонами. Расчеты по операциям со связанными сторонами производятся на рыночных условиях и отражаются в финансовой отчетности в соответствии с той же учетной политикой, что и для аналогичных операций с не связанными сторонами.

При рассмотрении каждой возможной связанной стороны, принимается во внимание содержание взаимоотношений сторон, а не только их юридическая форма.

В течении 2022 и 2021 гг., Группа заключала сделки на рыночных условиях с организациями, одним из участников которых были акционеры Группы. Руководство Группы полагает, что контроль над данными организациями был передан несвязанным сторонам посредством договоров доверительного управления, которые соответствуют как законодательству Казахстана, так и международным стандартам финансовой отчетности. Таким образом, информация об этих операциях не раскрывается как операции со связанными сторонами.

Остатки по операциям Группы со связанными сторонами на 31 декабря 2022 и 2021 гг., представлены ниже.

	31 декабря 2022 г.		31 декабря 2021 г.	
	Операции со связанными сторонами	Итого по категории в соответствии со статьями финансовой отчетности	Операции со связанными сторонами	Итого по категории в соответствии со статьями финансовой отчетности
Займы клиентам до резерва по ожидаемым кредитным убыткам	42,676	8,280,290	35,164	6,250,260
- сторонам, имеющим совместный контроль или влияние на компанию	42,284		35,163	
- ключевому управленческому персоналу компании	392		-	
- прочим связанным сторонам	-		1	
Резерв по ожидаемым кредитным убыткам	(182)	(422,388)	(179)	
- сторонам, имеющим совместный контроль или влияние на компанию	(177)		(179)	(378,032)
- прочим связанным сторонам	(5)		-	
Инвестиции в ассоциированную организацию	42,005	42,005	33,774	33,774
Средства клиентов	36,749	10,443,127	62,578	8,378,775
- сторонам, имеющим совместный контроль или влияние на компанию	15,844		21,209	
- ключевому управленческому персоналу	10,243		12,417	
- прочим связанным сторонам	10,662		28,952	

АО «Холдинговая Группа «Алмэкс»

Примечания к консолидированной финансовой отчетности
за год, закончившийся 31 декабря 2022 г. (продолжение)
(в миллионах тенге)

В консолидированном отчете о прибылях и убытках за годы, закончившиеся 31 декабря 2022 и 2021 гг., были отражены следующие суммы, возникшие по операциям со связанными сторонами:

	Год, закончившийся 31 декабря 2022 г.		Год, закончившийся 31 декабря 2021 г.	
	Итого по категории в соответствии Операции со связанными сторонами	со статьями финансовой отчетности	Итого по категории в соответствии Операции со связанными сторонами	со статьями финансовой отчетности
Процентные доходы, рассчитанные с использованием метода эффективной процентной ставки	2,583	1,220,643	3,964	858,246
- сторонам, имеющим совместный контроль или влияние на компанию	2,561		3,964	
- прочим связанным сторонам	22		-	
Процентные расходы	(2,548)	(576,104)	(1,197)	(365,745)
- сторонам, имеющим совместный контроль или влияние на компанию	(2,222)		(308)	
- ключевому управленческому персоналу	(140)		(160)	
- прочим связанным сторонам	(186)		(729)	
Доля в прибыли ассоциированной организации	9,708	9,708	6,784	6,784

	Год, закончившийся 31 декабря 2022 г.		Год, закончившийся 31 декабря 2021 г.	
	Итого по категории в соответствии Операции со связанными сторонами	со статьями финансовой отчетности	Итого по категории в соответствии Операции со связанными сторонами	со статьями финансовой отчетности
Вознаграждение ключевого персонала:	7,006	127,899	3,344	106,240
- заработная плата и премии	7,006		3,344	
Расходы на благотворительные цели:	2,801	8,662	-	-
- прочие связанные стороны	2,801		-	

34. События после отчетной даты

Руководство не обнаружило события, произошедшие после 31 декабря 2022 года, требующие отражения в учете или раскрытия.